

Plenária RBMLQ-I

Nordeste

Aracaju - SE

Sistema de Gestão Integrada-SGI



Principais Demandas/Ações

Finalização da implantação completa do SGI nos estados (todos módulos) 

Acesso e utilização de base consolidada 

Envio de informações gerenciais a dispositivos móveis 

Utilização de coletores em verificação de Taxímetros (com agendamento e impressão local) 

Utilização de coletores em fiscalização de cronotacógrafo 

Desenvolvimento e implantação módulo “Suprimentos”  → 

2012

Customização do módulo “Adm. Financ. Orçamentária” (principalmente rel. de acompanhamento) 
(Novo modelo classificação receita)

Implantação dos módulos Transporte e Patrimônio no Inmetro e na RBMLQ 

Finalização e implantação do sub-módulo Capacitação (Módulo Recursos Humanos) 

Integração “Sistema Empresas (RAIS/CNAE)” ao SGI 

Implantação completa do módulo “Oficinas” – integrado ao PSIE (GO, PR e RS) 

Contencioso – implementação de sistemática para Protesto (SP)  → 

Implementação sistemática de acompanhamento SGI e treinamentos gerenciado pela Cored 



Principais Demandas/Ações

Novos relatórios consolidado (SGI-Tablets)

Certificação Digital

Geoprocessamento

Sincronismo dados sistemas adm. p/ P.A. e P.C.

Arquitetura única de Aplicativos (SGI, Crono e PSIE)

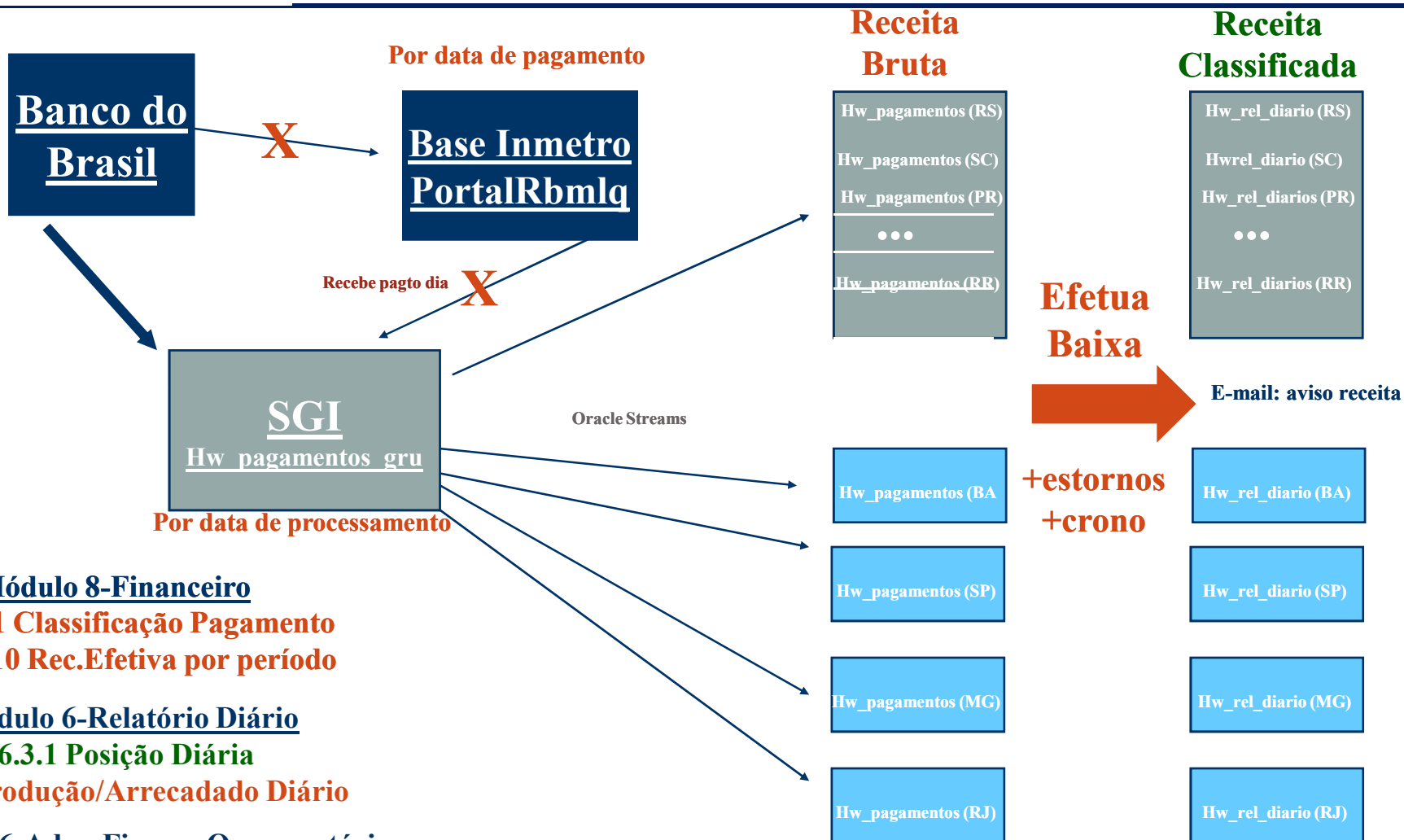
Coletores de dados – Novas funcionalidades

Replicação SGI Consolidado para SGI Bases Distribuídas

Receita



(Novo modelo classificação receita - Implantado)



Módulo 8-Financeiro

8.1.1.1.1 Classificação Pagamento

8.1.1.3.10 Rec.Efetiva por período

Módulo 6-Relatório Diário

6.3.1 Posição Diária

6.3.2 Produção/Arrecadado Diário

Módulo 16-Adm. Financ. Orçamentária

16.1.2.4 Lançamento de receitas

(Pendência – Cheque devolvido)



Nova sistemática de classificação e repasse da Receita

Código				
Ferramentas Janela Ajuda				
1 100% Localizer				
Multas.....				
Verificações	3.114,31	28.120,88	400.438,47	0.91%
<u>Cronotacógrafa.....</u>	55,21	36.558,81	147.518,16	0.34%
Pre-Medidos.....	25.811,07	1.650.715,12	15.036.033,23	34.30%
Textil			332.916,10	0.76%
Qualidade.....			1.867.576,11	4.26%
Outras			389.007,98	0.89%
Total de Multas	3		8.173.660,05	41.45%
Serviços (Taxa).....				
Outros serviços.....			1.447.953,63	3.30%
Metrologicos	6		8.018.751,33	41.10%
Cronotacógrafa.....			2.589.972,11	5.91%
Inspeção/Reinspeção:			0,00	0.00%
<u>Verif.Acompanhamento</u>			102.015,50	0.23%
Outros.....				
Outras Receitas . . .			613.753,47	1.40%
Dívida Ativa	2		2.893.718,13	6.60%
Total Rec. Classificada:	16		8.839.814,22	100,00%
<u>Classif.Nov. Ant. (*)</u>				
Receita a Classif. (**):	6.188,20	15.651,16	50.130,19	0.11%
Saque Rec à classif.	-	37,50		
Total do Crédito	167.867,28	4.917.489,65	43.889.944,41	
<u>Receita 100% RBMLQ:..</u>	0,00	0,00	0,00	

(X) NÃO CLASSIFICADA (31/08)

AL 5,87 % 211.499 – 5.317

BA 1,06 % 224.543 – 2.668

CE 2,96 % 379.380 – 9.892

MA 10,14 % 361.078 - 56.929 (TX)

PB 1,84 % 82.061 – 11.509

PE 7,18 % 769.894 - 162.444

PI 13,66 % 244.482 - 8.457

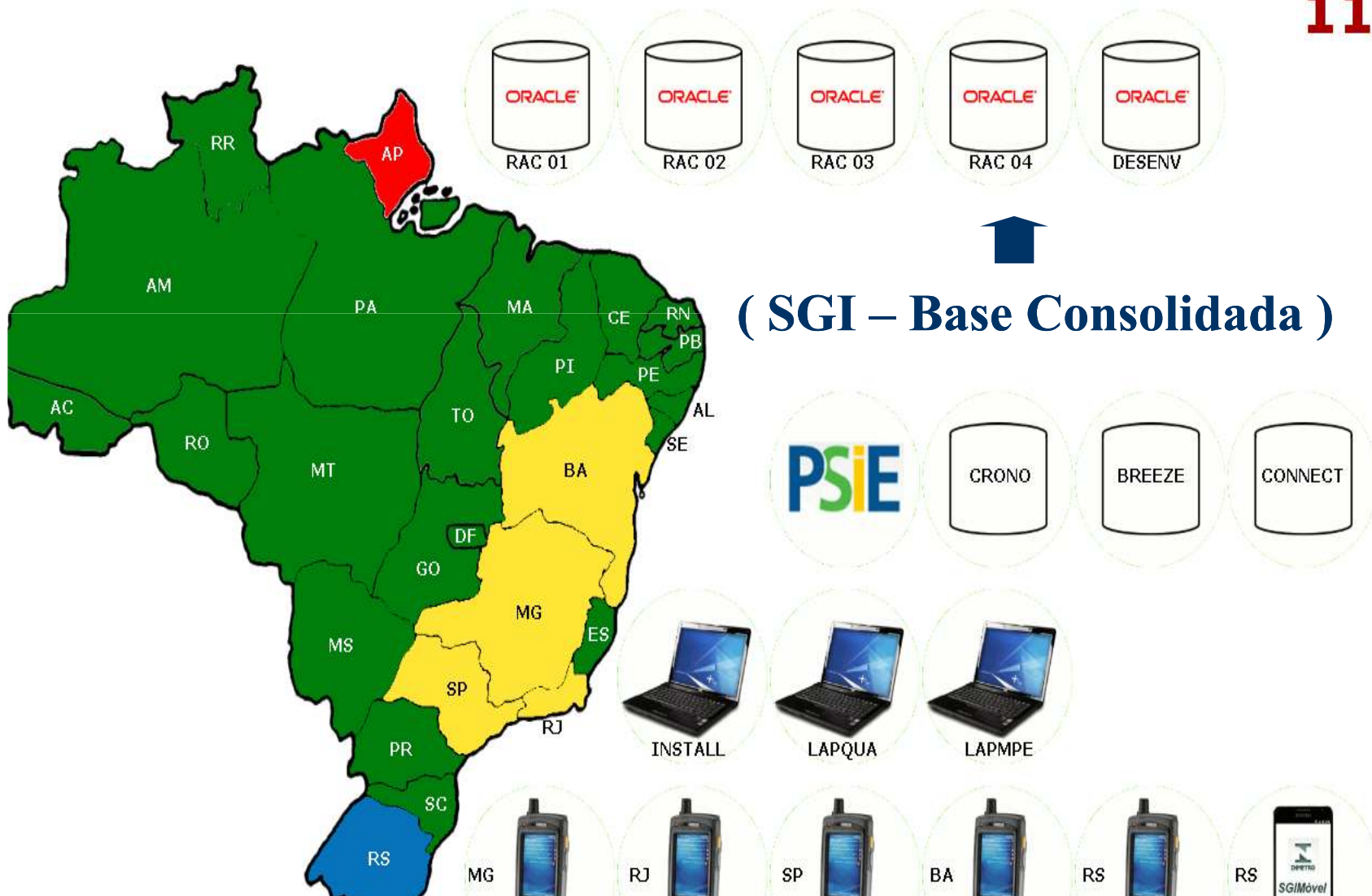
RN 7,61 % 259.006 – 27.726

SE 1,38 % 44.656 - 0



Conexão nos Estados usuários do SGI

11:20:56

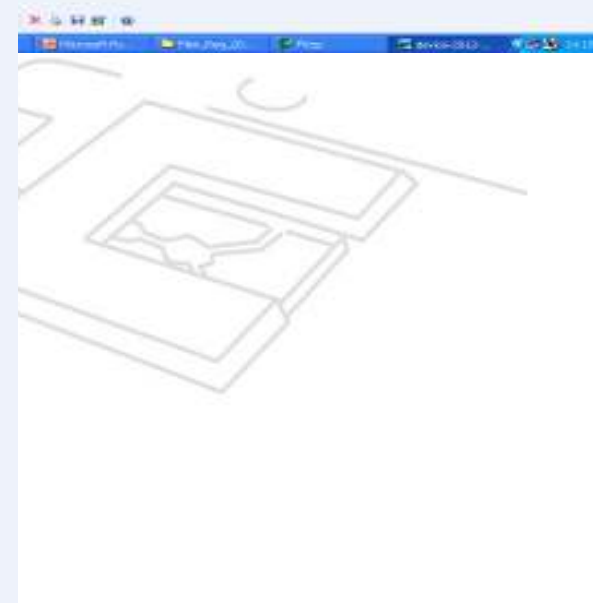




Envio de informações gerenciais a dispositivos móveis



012-08-16-133815.png - Visualizador de imagens e fax do Windows





Envio de informações gerenciais a dispositivos móveis

The screenshot shows a mobile application interface. The top status bar displays the time as 18h24. The main screen features a dark blue header with the text "Voltar Posição Diária Resum... Atualizar". Below this is a table titled "Posição Diária Nacional". The table has five columns: UF, Data, Dia, Mês, and Ano. The data rows list various Brazilian states and their corresponding financial values. At the bottom of the table is a "TOTAL" row. To the right of the main table, there is a smaller inset window with a dark blue header containing "Voltar" and "Financeira". Below the header, the text "Posição Diária Financeira" is visible.

UF	Data	Dia	Mês	Ano
AC	15/08/2012	R\$ 2.771,44	R\$ 27.730,03	R\$ 500.609,79
AL	15/08/2012	R\$ 27.794,36	R\$ 282.978,93	R\$ 3.204.989,58
AM	15/08/2012	R\$ 38.333,74	R\$ 251.502,90	R\$ 3.719.000,44
AP	15/08/2012	R\$ 1.410,25	R\$ 30.398,61	R\$ 837.619,81
BA	15/08/2012	R\$ 288.776,38	R\$ 1.432.863,31	R\$ 19.484.214,6
CE	15/08/2012	R\$ 10.748,01	R\$ 487.657,49	R\$ 11.930.754,1
ES	15/08/2012	R\$ 12.827,33	R\$ 521.258,07	R\$ 6.807.235,39
GO	15/08/2012	R\$ 36.365,97	R\$ 1.004.359,48	R\$ 16.709.784,7
MA	15/08/2012	R\$ 4.404,74	R\$ 288.661,19	R\$ 3.302.594,13
MG	15/08/2012	R\$ 50.104,39	R\$ 1.659.002,49	R\$ 24.285.176,8
MS	15/08/2012	R\$ 20.887,91	R\$ 497.175,50	R\$ 10.286.552,6
MT	15/08/2012	R\$ 98.450,78	R\$ 846.633,15	R\$ 13.273.791,6
PA	15/08/2012	R\$ 30.298,18	R\$ 173.822,97	R\$ 4.113.718,96
PB	15/08/2012	R\$ 22.001,03	R\$ 290.247,96	R\$ 4.086.137,47
PE	15/08/2012	R\$ 18.336,55	R\$ 551.935,58	R\$ 9.980.612,77
PI	15/08/2012	R\$ 5.725,12	R\$ 103.041,28	R\$ 1.631.134,73
PR	15/08/2012	R\$ 64.593,33	R\$ 1.442.976,19	R\$ 26.336.681,3
RJ	15/08/2012	R\$ 66.986,03	R\$ 1.305.043,91	R\$ 28.961.546,0
RN	15/08/2012	R\$ 6.382,34	R\$ 160.334,35	R\$ 3.115.471,23
RO	15/08/2012	R\$ 3.433,70	R\$ 36.342,33	R\$ 1.174.120,37
RR	15/08/2012	R\$ 535,70	R\$ 8.250,80	R\$ 329.163,12
RS	15/08/2012	R\$ 793.616,03	R\$ 2.613.964,64	R\$ 41.552.677,4
SC	15/08/2012	R\$ 97.175,70	R\$ 1.007.266,87	R\$ 16.154.783,2
SE	15/08/2012	R\$ 7.521,11	R\$ 147.422,12	R\$ 2.981.186,21
SP	15/08/2012	R\$ 397.043,66	R\$ 6.573.250,79	R\$ 101.875.699,
TO	15/08/2012	R\$ 733,51	R\$ 52.732,94	R\$ 2.134.293,48
--	TOTAL	R\$ 2.107.257,29	R\$ 21.796.853,88	R\$ 358.769.549,



Acesso e utilização da base consolidada

INMETRO-RS [INMETRO]

Arquivo Editar Aplicações Utilitários Gerenciador Consolidado Ajuda Janela

- 5 - Qualidade
- 13 - Planejamento
- 16 - Adm. Financ. Orçamentária

SGL :: Sistema de Gestão Integrada



Acesso rápido ao menu: Digite o caminho do Menu
Ex.: 8.1.1.3.4

Abrir

Últimas telas acessadas:

13.3.1.3	Abrir	Inadimplência	Diversos
8.2.3.8	Abrir	Motivos de Viagem	Diárias
8.1.1.3.4	Abrir	Pendências a Classificar	RBMLQ
8.9.1.2.7	Abrir	Assinatura em Lote para Documentos	Movimentos
8.8.1.1	Abrir	Requisição Passagem Aérea	Passagens Aéreas
13.3.1.1	Abrir	Estatístico por Região/Estado	Diversos
8.2.2.3	Abrir	Proposto	Diárias

Acompanhamento das implantações: <http://ias.inmetro.rs.gov.br/implantacoes>

Atualizar acessos



Acesso e utilização da base consolidada

INMETRO-RS [INMETRO]

Arquivo Editar Aplicações Utilitários Gerenciador Consolidado Ajuda Janela

- 5 - Qualidade
 - 5.3 - Relatórios
 - 5.3.1 - PNAC - Produção por agente Fiscal de Qualidade
 - 5.3.2 - Fiscalização por Produto
- 13 - Planejamento
- 16 - Adm. Financ. Orçamentária

SGL :: Sistema de Gestão Integrada

INMETRO-RS [INMETRO] DIINF - 20/08/2012

Arquivo Editar Aplicações Utilitários Gerenciador Consolidado Ajuda Janela

Inserindo

CRD5050 - Fiscalização por Produto

Filtro para visualização de informações

Período 01/01/2012 A 30/06/2012

Origem: Consolidado Por UF Por Região

Região Todos

UF

Produtos e Serviços da Qualidade para o Filtro

Grupo de Serviço

- Regulamentados
- Certificados compulsoriamente
- Programa brasileiro de etiquetagem (PBE)
- Declaração do fornecedor

Para impressão do relatório, é necessário informar pelo menos um produto.

Inserir os produtos do grupo selecionado no filtro

Produto	Desc

Visualizar

Exportar XML

Sair

Abrir

Atualizar acessos



Acesso e utilização da base consolidada

Microsoft Excel - Fisc_produtos_20120101a20120131_uf.xml [Somente leitura]

Arquivo Editar Exibir Inserir Formatar Ferramentas Dados Janela Ajuda

100% Arial

LIST_G_UNIDADE	G_UNIDADE	Descrição	LIST_G_UNIDADE	G_UNIDADE	NUM_ACOES_FISC	LIST_G	LIST_G_UNIDADE	G_UNIDADE	ORIGEM	LIST_G	LIST_G	LIST_G_UNIDADE	G_UNIDADE	Produto	LIST_G_UN
3		Cestas de alimentos e similares	3		3	RS				100	100			3038	
202		Mangueria de PVC para GLP	202		202	RS				0	0			3041	
217		Reguladores de baixa pressão para GLP	217		217	RS				0	0			3044	
32		Capacetes de proteção para ocupantes de mot	32		32	RS				0,17	0,17			3045	
166		Preservativos masculinos	166		166	RS				0	0			3047	
250		Brinquedos	250		250	RS				1,47	1,47			3049	
15		Pneus novos (Portarias 165/08 e 305/08)	15		15	RS				0	0			3051	
204		Embalagens plásticas para álcool	204		204	RS				0,08	0,08			3052	
192		Fósforos de segurança	192		192	RS				0	0			3053	
175		Mamadeiras	175		175	RS				0	0			3055	
16		Estabilizadores de tensão monofásicos até 3 k	16		16	RS				0	0			3074	
25		Pneus para motocicletas	25		25	RS				0	0			3076	
148		Disjuntores	148		148	RS				0	0			3159	
155		Cordões Prolongadores / Extensões	155		155	RS				0	0			3160	
244		Interruptores (compulsórios)	244		244	RS				0,53	0,53			3162	
30		Reatores eletromagnéticos	30		30	RS				0	0			3167	
134		Reatores eletrônicos	134		134	RS				1,06	1,06			3175	
1		Filtros Adicionais para óleo diesel (Filtro press	1		1	RS				0	0			3179	
323		Cordões Conectores em Geral	323		323	RS				0,68	0,68			3279	
17		Bebedouro elétrico	17		17	RS				1,67	1,67			3298	
230		Plugues	230		230	RS				3,43	3,43			3299	
258		Tomadas	258		258	RS				5,42	5,42			3300	
4		Extintores de incêndio novos	4		4	RS				5,26	5,26			3310	
19		Bicicletas de uso infantil (Portaria 39/2005)	19		19	RS				0,72	0,72			3313	
11		Cabos de potência até 1 kv (NBR 7286)	11		11	RS				0	0			3326	
131		Fios e cabos NM-247	131		131	RS				0	0			3326	
130		Cabos e cordões flexíveis até 750 V (NBR 130-	130		130	RS				0,39	0,39			3327	
8		Baras e fios de aço	8		8	RS				0	0			3328	
19		Dispositivo de retenção para crianças	19		19	RS				0	0			3332	
47		Cadeira Plástica Monobloco	47		47	RS				0,38	0,38			3338	
10		Fios e cabos flexíveis - NBR 14997	10		10	RS				0	0			3369	
18		Luvas cirúrgicas	18		18	RS				0	0			3371	
49		Luvas para procedimentos não-cirúrgicos	49		49	RS				0	0			3372	
239		Adaptadores de plugues e tomadas	239		239	RS				2,46	2,46			3389	
46		Capacete de segurança para uso na indústria	46		46	RS				12,05	12,05			3393	
163		Chupetas	163		163	RS				0,04	0,04			3407	
111		Panela de pressão	111		111	RS				0,27	0,27			3412	
4		Pneus de bicicletas de uso adulto	4		4	RS				0	0			3413	
29		Aparelho para melhoria da qualidade da água p	29		29	RS				0	0			3414	
1		Cabos de aço de uso geral	1		1	RS				0	0			3416	

Pronto

INICIAR

Zimbra: Entrada (...)

SIGI - NÃO FECHA...

UOL - O melhor c...

INMETRO-RS [IN...]

Microsoft Excel - ...

13:07



Acesso e utilização da base consolidada

-1.pdf - Adobe Reader

Visualizar Documento Ferramentas Janela Ajuda

1 / 1 100% Localizar



Fiscalização de produtos da qualidade

PERÍODO: 01/01/12 A 30/06/12

Produto	Região	Nº de Ações de Fiscalização	Nº de Unidades de Produtos Fiscalizados	Quantidade Aprovada	Nº de Unidades de Produtos Irregulares				
					Reprovada	Apreendida	Interditada	Total (*)	% Irregular (**)
3046	Fusíveis Tipo Rolha, Faca e Cartucho	19	814	814	0	0	0	0	0,00
3141	Produtos têxteis	6.903	5.457.615	5.401.633	48.682	6.725	0	55.407	1,02
3151	Chaves tipo faca com fusível	24	226	226	0	0	0	0	0,00
3155	Bases para fusíveis	26	402	402	0	0	0	0	0,00
3156	Bloco autônomo de iluminação	459	3.843	3.843	0	0	0	0	0,00
3157	Chaves tipo faca sem fusível	19	216	216	0	0	0	0	0,00
3158	Conectores	397	7.277	7.277	0	0	0	0	0,00
3163	Lâmpadas dicrônicas	563	12.559	12.559	0	0	0	0	0,00
3164	Luminárias	1.717	80.937	80.727	0	210	0	210	0,26
3165	Lustres	501	14.392	14.392	0	0	0	0	0,00
3168	Receptáculos para lâmpadas fluorescentes e incandescentes	2.158	186.713	186.616	0	97	0	97	0,05
3169	Estêrteres	1.281	103.599	103.599	0	0	0	0	0,00
3171	Lâmpadas Fluorescentes Tubulares sem Reator intergado a base	1.541	79.423	79.419	0	4	0	4	0,01
3172	Lâmpadas Fluorescentes Compactas com reator integrado a base e bulbo	746	26.190	26.106	0	84	0	84	0,32
3173	Lâmpadas halógenas	557	13.525	13.525	0	0	0	0	0,00
3176	Filtros de linha	985	9.728	9.725	0	3	0	3	0,03
3177	Variadores de luminosidade	165	2.200	2.200	0	0	0	0	0,00
3280	Extensões enroladas	1.982	29.874	29.833	0	41	0	41	0,14
3296	Interruptores (regulamentados)	1.378	52.556	52.556	0	0	0	0	0,00
3329	Fios / cabos / cordões (regulamentados)	129	5.855	5.855	0	0	0	0	0,00
3386	Equipamentos cuja função seja emitir som	625	9.488	9.486	0	2	0	2	0,02
3398	Uso das marcas, símbolos de acreditação e selos de identificação do Inmetro	43	486	123	72	291	0	363	74,69
3423	Reservatório de Água Potável	998	15.577	14.805	119	635	18	772	4,96
3431	Adaptação de Acessibilidade em Veículos com Características Rodoviárias par	6	78	74	4	0	0	4	5,13
3432	Adaptação de Acessibilidade em Veículos com Características Urbanas para o	62	1.143	768	369	6	0	375	32,81
3475	Produto isento da certificação com Plugue incorporado	1.094	42.924	36.257	10	5.841	816	6.667	15,53
3476	Produto isento da certificação com Tomada incorporada	135	3.337	3.129	0	135	73	208	6,23
TOTAIS		24.513	6.160.977	6.096.165	49.256	14.074	907	64.237	1,04

SGI - NÃO F... Intranet Inm... Lembretes - ... INMETRO-RS... Plen_Reg_No... Plen_Reg_C... crd3050.pdf ... crd3050-1.pd...



Fiscalização de produtos da qualidade

PERÍODO: 01/01/11 A 31/12/11

Produto	UF	Nº de Ações de Fiscalização	Nº de Unidades de Produtos Fiscalizados	Quantidade Aprovada	Nº de Unidades de Produtos Irregulares				
					Reprovada	Apreendida	Interditada	Total (*)	% Irregular (**)
3049	Brinquedos	354	14.214	13.722	0	492	0	492	3,46
3049	Brinquedos	381	29.641	23.622	10	5.828	181	6.019	20,31
3049	Brinquedos	458	83.953	83.938	3	0	12	15	0,02
3049	Brinquedos	293	98.838	98.237	0	389	212	601	0,61



Acesso e utilização da base consolidada

INMETRO-RS [INMETRO] DIINF - 22/08/2012

Arquivo Editar Aplicações Utilitários Gerenciador Consolidado Ajuda Janela

Novo

- 5 - Qualidade
- 13 - Planejamento
- 16 - Adm. Financ. Orçamentária

- 13.3 - Relatórios
- 13.3.1 - Diversos
 - 13.3.1.1 - Estatístico por Região/Estado
 - 13.3.1.2 - Composição da Receita Efetiva
 - 13.3.1.3 - Inadimplência
 - 13.3.1.4 - Situação dos Planos de Trabalho

SGI - Sistema de Gestão Integrada



CPL5010 - Estatístico por Região/Estado

Data Inicial Data Final

Espécie

Região Todos

Visualizar Sair

CPL5060 - COMPOSIÇÃO DA RECEITA

Ano

Visualizar Sair

Digite o caminho do Menu Ex: 3.1.1.3.4

- Inadimplência
- REMLQ
- Passagens Aéreas
- Diárias
- Diárias
- Documentos
- Documentos
- Documentos

CPL5010 - Inadimplência

Data Inicial Data Final

Região Todos

Visualizar Sair

plantacoes

Atualizar acessos

CPL5084 - Plano de Trabalho - Situação dos Fechamentos Mensais

Situação dos Fechamentos Mensais do Plano de Trabalho

Ano 2012

Visualizar Sair



Acesso e utilização da base consolidada

Adobe Reader

Documento Ferramentas Janela Ajuda

1 / 1 125% Localizar



Serviço Público Federal
MINISTÉRIO DO DESENVOLVIMENTO, INDÚSTRIA E COMÉRCIO EXTERIOR
INSTITUTO NACIONAL DE METROLOGIA, QUALIDADE E TECNOLOGIA - INMETRO

Estatístico em Bombas Medidoras

Periodo 01/01/2012 à 30/06/2012

Regiao	UF	Aprov	Reprov	Total	(%) Reprov	Qt. AI	(%) AI	Erro Quant	AI Erro Quant	Dias Abertur	Proc Homolog
Nordeste	AL	5.081	60	5.141	1,17	9	0,18	2	0,04	16	65,427
Nordeste	BA	23.790	2.156	25.946	8,31	123	0,47	82	0,32	17	38,227
Nordeste	CE	12.905	212	13.117	1,62	68	0,52	31	0,24	2	105,859
Nordeste	MA	6.450	196	6.646	2,95	10	0,15	0	0	51	54,596
Nordeste	PB	6.131	25	6.156	0,41	18	0,29	0	0	5	18,556
Nordeste	PE	12.548	566	13.114	4,32	15	0,11	9	0,07	0	84,818
Nordeste	PI	4.740	75	4.815	1,56	41	0,85	18	0,37	41	53,995
Nordeste	RN	6.073	167	6.240	2,68	21	0,34	4	0,06	9	104,800
Nordeste	SE	3.265	207	3.472	5,96	44	1,27	17	0,49	0	60,828
Total:				84.647	3,22	349	0,46	163	0,18	16	65

Sul 8,7 **Sul 0,71** **Sul 0,38**
C.O. 6,3 **C.O 0,65** **C.O 0,25**

Aprov: Instrumentos aprovados

Reprov.: Instrumentos reprovados

Total: Aprovados mais reprovados

(%) Reprov: Percentual de reprovados sobre o total dos instrumentos

QT. AI: Quantidade de Autos de Infrações

(%) AI: Total de Autos de infrações sobre o total de instrumentos

Erro Quant.: Quantidade de produtos reprovados em erro quantitativo

AI Erro Quant.: Percentual de Autos de Infração com erro quantitativo sobre o total de Instrumentos.

Dias Abert.: Quantidade de dias entre o cadastro do AI e a Criação do processo juridico

Proc. Homol: Quantidade de dias entre o cadastramento do processo e sua homologação.

Os campos totais com valores percentuais(%) são valores medios.



Acesso e utilização da base consolidada

Adobe Reader

Arquivo Documento Ferramentas Janela Ajuda

1 / 1 125% Localizar



Serviço Público Federal
MINISTÉRIO DO DESENVOLVIMENTO, INDÚSTRIA E COMÉRCIO EXTERIOR
INSTITUTO NACIONAL DE METROLOGIA, QUALIDADE E TECNOLOGIA - INMETRO

Estadístico em Balanças

Periodo 01/01/2012 à 30/06/2012

Regiao	UF	Aprov	Reprov	Total	(%) Reprov	Qt. AI	(%) AI	Erro Quant	AI Erro Quant	Dias Abertura	Dias para Homolog
Nordeste	AL	20.823	574	21.397	2,68	63	0,29	3	0,01	12	81
Nordeste	BA	91.030	4.064	95.094	4,27	81	0,09	81	0,09	16	37
Nordeste	CE	80.353	1.489	81.842	1,82	188	0,23	83	0,10	1	77
Nordeste	MA	47.214	1.656	48.870	3,39	7	0,01	0	0	45	80
Nordeste	PB	29.056	291	29.347	0,99	38	0,13	0	0	5	18
Nordeste	PE	59.876	866	60.742	1,43	0	0	0	0	0	0
Nordeste	PI	20.221	598	20.819	2,87	35	0,17	8	0,04	42	92
Nordeste	RN	22.210	821	23.031	3,56	15	0,07	12	0,05	14	0
Nordeste	SE	12.893	979	13.872	7,06	36	0,26	26	0,19	0	63
Total:		395.014	3,12	463	0,14	213	0,05	15	50		

Sul 4,15
C.O. 5,3

Sul 0,12
C.O 0,16

Sul 0,12
C.O 0,06

Aprov: Instrumentos aprovados

Reprov.: Instrumentos reprovados

Total: Aprovados mais reprovados

(%) Reprov: Percentual de reprovados sobre o total dos instrumentos

QT. AI: Quantidade de Autos de Infrações

(%) AI: Total de Autos de infrações sobre o total de instrumentos

Erro Quant.: Quantidade de produtos reprovados em erro quantitativo

AI Erro Quant.: Percentual de Autos de Infração com erro quantitativo sobre o total de Instrumentos.

Dias Abert.: Quantidade de dias entre o cadastro do AI e a Criação do processo juridico

Proc. Homol: Quantidade de dias entre o cadastramento do processo e sua homologação.



Acesso e utilização da base consolidada

Reader

Documento Ferramentas Janela Ajuda

7 / 8 113% Localizar

Composição da Receita Efetiva

UF	07 - Julho Metrologia	2012 Crono	Metro + Crono	Multa QL	Multa Metrologia	DA	outras Receitas	Total
AC	74.643,50	0,00	74.643,50	2.844,72	14.607,85	0,00	2.765,07	94.861,14
AL	264.474,67	3.874,00	268.348,67	69.788,32	156.672,34	4.482,91	4.000,56	503.292,80
AM	356.855,08	0,00	356.855,08	90.603,94	145.675,63	9.658,35	9.109,91	611.902,91
AP	26.971,20	5.215,00	32.186,20	3.234,13	39.448,64	335,90	3.088,54	78.293,41
BA	1.317.637,09	194.150,49	1.511.787,58	129.033,16	984.426,76	73.633,05	79.202,66	2.778.083,21
CE	920.413,05	28.444,20	948.857,25	183.183,73	307.492,82	98.519,05	43.233,10	1.581.285,95
ES	478.663,98	93.649,20	572.313,18	24.227,75	310.013,15	29.089,04	11.455,21	947.098,33
GO	1.183.979,01	118.456,10	1.302.435,11	134.167,66	754.121,74	213.794,09	57.654,42	2.462.173,02
MA	429.598,04	0,00	429.598,04	7.853,81	7.485,91	14.197,04	6.533,22	465.668,02
MG	2.597.689,58	481.153,69	3.078.843,27	132.787,05	286.286,70	251.340,79	215.291,76	3.964.549,57
MS	516.137,88	113.027,00	629.164,88	117.523,17	607.972,00	62.821,92	39.003,19	1.456.485,16
MT	1.425.050,79	64.316,40	1.489.367,19	155.100,10	863.266,69	91.112,42	23.734,95	2.622.581,35
PA	304.896,30	0,00	304.896,30	2.856,95	142.265,29	12.192,88	292.207,84	754.419,26
PB	329.970,48	83.186,40	413.156,88	27.713,67	153.777,99	20.089,44	6.654,11	621.392,09
PE	822.491,02	117.398,98	939.890,00	124.579,58	116.258,25	122.512,47	345.978,95	1.649.219,25
PI	213.976,76	39.485,00	253.461,76	13.271,04	37.567,20	1.046,35	1.201,65	306.548,00
PR	2.492.702,20	408.970,67	2.901.672,87	64.278,21	947.262,83	405.498,95	148.282,97	4.466.995,83
RJ	1.858.040,58	328.268,94	2.186.309,52	158.751,69	609.170,69	1.145.142,15	190.121,87	4.289.495,92
RN	290.730,74	65.254,60	355.985,34	67.972,23	68.632,26	51.029,29	16.021,96	559.641,08
RO	80.933,40	34.971,40	115.904,80	829,44	18.686,03	0,00	19.255,11	154.675,38
RR	24.003,30	0,00	24.003,30	16.999,62	25.342,94	0,00	4.669,97	71.015,83
RS	2.664.375,32	692.912,99	3.357.288,31	335.209,51	2.569.257,02	683.854,39	314.958,55	7.260.567,78
SC	1.321.566,77	342.866,19	1.664.432,96	62.258,54	791.164,76	146.931,73	34.059,15	2.698.847,14
SE	251.625,29	43.250,78	294.876,07	7.464,86	170.432,96	27.528,24	8.467,95	508.770,08
SP	7.911.151,95	1.347.808,20	9.258.960,15	945.116,17	3.252.108,72	1.023.854,10	327.779,66	14.807.818,80
TO	188.950,55	0,00	188.950,55	71.657,37	62.342,12	15.710,52	5.673,05	344.333,61



Acesso e utilização da base consolidada



Serviço Público Federal
MINISTÉRIO DO DESENVOLVIMENTO, INDÚSTRIA E COMÉRCIO EXTERIOR
INSTITUTO NACIONAL DE METROLOGIA, QUALIDADE E TECNOLOGIA - INMETRO

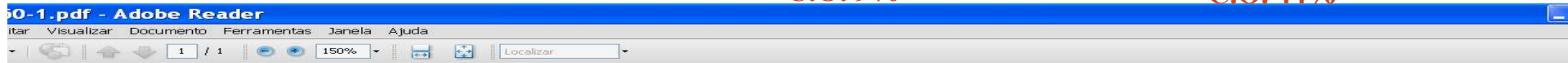
Inadimplência por Estado

Período 01/01/2012 à 30/06/2012

Região	UF	Valor Pendente Serviços	(%) Inadimplência Serviços	Valor Pendente Jurídico	(%) Inadimplência Jurídico
Nordeste	AL	178.251,98	11.44%	704.394,07	41.48%
Nordeste	BA	757.174,29	10.75%	4.181.934,76	41.48%
Nordeste	CE	415.149,02	6.82%	1.638.432,08	44.13%
Nordeste	MA	604.119,28	20.03%	89.062,82	41.52%
Nordeste	PB	249.324,95	11.85%	415.003,95	36.19%
Nordeste	PE	1.005.339,29	18.67%	1.835.960,40	51.27%
Nordeste	PI	188.685,22	14.38%	304.987,02	65.67%
Nordeste	RN	243.768,03	13.74%	636.652,89	60.52%
Nordeste	SE	150.869,00	14.87%	908.024,55	46.86%

Sul 5%
C.O. 9%

Sul 38%
C.O. 44%



Serviço Público Federal
MINISTÉRIO DO DESENVOLVIMENTO, INDÚSTRIA E COMÉRCIO EXTERIOR
INSTITUTO NACIONAL DE METROLOGIA, QUALIDADE E TECNOLOGIA - INMETRO

Inadimplência por Estado

Período 01/01/2011 à 31/12/2011

Região	UF	Valor Pendente Serviços	(%) Inadimplência Serviços	Valor Pendente Jurídico	(%) Inadimplência Jurídico
Nordeste	AL	375.907,63	11.66%	1.022.221,91	36.78%
Nordeste	BA	1.235.963,95	8.87%	3.800.657,72	24.88%
Nordeste	CE	690.969,21	6.01%	2.127.789,19	35.34%
Nordeste	MA	1.012.368,52	20.13%	333.214,61	42.06%
Nordeste	PB	576.646,30	13.08%	783.711,07	34.86%
Nordeste	PE	2.223.782,26	18.96%	2.515.147,36	44.96%
Nordeste	PI	246.502,10	12.35%	17.408,00	87.81%
Nordeste	RN	537.205,40	16.57%	1.130.906,97	73.55%
Nordeste	SE	328.738,50	14.70%	789.545,65	28.98%

Sul 4%
C.O. 7%

Sul 33%
C.O. 34%



Acesso e utilização da base consolidada

INMETRO-RS [INMETRO] DIINF - 20/08/2012

Arquivo Editar Aplicações Utilitários Gerenciador Consolidado Ajuda Janela

Consultando

Sistema de Gestão Integrada

CAF6010 - Situação para Repasses para RBMLQ-I

UF	Orgão Delegado / UAD	Bloqueio em	Motivo do Bloqueio
GO	SURGO	10/09/2012	Sem Bloqueio
MS	AEM-MS	10/09/2012	Sem Bloqueio
MT	IMEQ-MT	10/09/2012	Sem Bloqueio
TO	IPEM-TO	10/08/2012	-> PT(07/2012) Aberto em 10/08/2012
AL	INMEQ/AL	10/09/2012	Sem Bloqueio
BA	IBAMETRO	10/09/2012	Sem Bloqueio
CE	IPEM-FORT	21/08/2012	-> PA(06/2012) Devolvido em 14/08/2012
MA	INMEQ-MA	10/09/2012	Sem Bloqueio
PB	IMEQ-PB	10/08/2012	-> PT(07/2012) Aberto em 10/08/2012
PE	IPEM-PE	21/08/2012	-> PA(06/2012) Devolvido em 14/08/2012
PI	IMEPI	27/08/2012	-> PA(06/2012) Devolvido em 20/08/2012
RN	IPEM-RN	10/09/2012	Sem Bloqueio
SE	ITPS-SE	10/09/2012	Sem Bloqueio
AC	IPEM-AC	10/08/2012	-> PA(07/2012) Aberto em 01/07/2012-> PC(07/2012) Aberto em 01/07/2012
AM	IPEM-AM	10/09/2012	Sem Bloqueio
AP	IPEM-AP	10/08/2012	-> PT(07/2012) Aberto em 10/08/2012-> PC(07/2012) Aberto em 01/07/2012
PA	IMEP-PA	10/09/2012	Sem Bloqueio
RO	IPEM-RO	20/03/2012	-> PT(02/2012) Aberto em 20/03/2012-> PA(07/2012) Aberto em 01/07/2012
RR	IPEM-RR	10/09/2012	Sem Bloqueio
ES	IPEM-ES	10/09/2012	Sem Bloqueio
MG	IPEM-MG	10/09/2012	Sem Bloqueio
RJ	IPEM-RJ	10/07/2012	-> PA(06/2012) Aberto em 01/06/2012-> PC(07/2012) Aberto em 01/07/2012
SP	IPEM/SP	10/09/2012	Sem Bloqueio
PR	ESCRITORIO REPR	21/08/2012	-> PA(04/2012) Devolvido em 14/08/2012
PR	IPEM-PR	10/08/2012	-> PC(07/2012) Aberto em 01/07/2012

Situação Execução Mensal

UF	Plano Aplicação	Execução	Situação PT	Data	Situação PA	Data
GO	2012	07/2012	Encerrado	13/08/2012 15:10:22	Encerrado	14/08/2012 10:34:43
GO	2012	06/2012	Encerrado	13/08/2012 12:31:30	Encerrado	06/07/2012 15:24:34
GO	2012	05/2012	Encerrado	13/08/2012 12:30:52	Encerrado	12/06/2012 14:45:36

Unidade Administrativa

Iniciar SGI - NÃO FECHA... Zimbra: Entrada (... Microsoft PowerP... INMETRO-RS [IN...



Acesso e utilização da base consolidada

caf3010.pdf - Adobe Reader

Arquivo Editar Visualizar Documento Ferramentas Janela Ajuda

1 / 2 107% Localizar



Serviço Público Federal
MINISTÉRIO DO DESENVOLVIMENTO, INDÚSTRIA E COMÉRCIO EXTERIOR
INSTITUTO NACIONAL DE METROLOGIA, QUALIDADE E TECNOLOGIA - INMETRO

Consolidado - Situação PT/PA/

Data de Emissão: 03/09/2012 10:

Página: 1 / 2

Situação Mensal para acompanhamento de Planos de Aplicação ciclo (2012) - Região (NORDESTE)

		Janeiro/2012			Fevereiro/2012			Março/2012			Abril/2012		
		Plano Trabalho	Plano Aplicação	Prestação Contas	Plano Trabalho	Plano Aplicação	Prestação Contas	Plano Trabalho	Plano Aplicação	Prestação Contas	Plano Trabalho	Plano Aplicação	Prestação Contas
AL	INMEQ/AL	Analisado Inmetro	Analisado Inmetro	Analisado Inmetro	Analisado Inmetro	Analisado Inmetro	Analisado Inmetro	Encerrado	Encerrado	Analisado Inmetro	Analisado Inmetro	Encerrado	Analisado Inmetro
	2012	21/06/12 09:18:04	13/07/12 16:47:18	02/05/12 16:00:32	21/06/12 09:21:51	13/07/12 16:47:18	02/05/12 16:02:49	30/08/12 10:06:07	18/05/12 11:51:39	02/05/12 16:04:29	18/06/12 09:10:36	05/07/12 12:18:46	11/05/12 15:49:16
BA	IBAMETRO	Analisado Inmetro	Analisado Inmetro	Analisado Inmetro	Analisado Inmetro	Analisado Inmetro	Analisado Inmetro	Analisado Inmetro	Encerrado	Analisado Inmetro	Analisado Inmetro	Encerrado	Analisado Inmetro
	2012	10/05/12 09:25:34	21/08/12 14:59:59	11/05/12 11:07:18	15/03/12 14:31:22	21/08/12 14:59:59	11/05/12 11:08:46	25/05/12 15:56:37	06/07/12 12:22:49	11/05/12 11:10:24	25/06/12 10:31:13	31/07/12 16:00:49	11/05/12 11:12:22
CE	IPEM/FORT	Analisado Inmetro	Analisado Inmetro	Analisado Inmetro	Analisado Inmetro	Analisado Inmetro	Analisado Inmetro	Analisado Inmetro	Encerrado	Analisado Inmetro	Analisado Inmetro	Encerrado	Analisado Inmetro
	2012	01/03/12 16:35:09	31/05/12 16:06:50	21/05/12 15:24:12	20/03/12 17:07:01	22/05/12 13:05:49	21/05/12 15:27:45	20/04/12 10:59:07	21/05/12 19:47:33	27/06/12 09:39:26	28/06/12 12:48:57	19/06/12 11:19:51	27/06/12 09:40:53
MA	IMEQ/MA	Analisado Inmetro	Analisado Inmetro	Encerrado	Analisado Inmetro	Analisado Inmetro	Encerrado	Analisado Inmetro	Encerrado	Encerrado	Analisado Inmetro	Encerrado	Encerrado
	2012	24/02/12 14:50:15	09/07/12 14:15:03	17/05/12 09:49:07	20/03/12 13:00:41	09/07/12 14:16:44	17/05/12 09:49:39	20/04/12 21:26:29	05/07/12 13:02:24	17/05/12 09:50:11	21/06/12 12:55:21	18/06/12 14:53:10	17/05/12 09:50:43
PB	IMEQ/PB	Analisado Inmetro	Analisado Inmetro	Analisado Inmetro	Analisado Inmetro	Encerrado	Analisado Inmetro	Analisado Inmetro	Encerrado	Analisado Inmetro	Analisado Inmetro	Encerrado	Analisado Inmetro
	2012	28/02/12 11:09:48	13/07/12 16:50:58	04/04/12 15:28:27	20/03/12 11:07:02	25/07/12 11:59:13	24/04/12 14:18:38	16/04/12 11:37:33	20/07/12 11:17:42	03/05/12 17:53:54	04/07/12 13:05:41	20/07/12 11:17:52	11/05/12 15:45:36
PE	IPEM/PE	Analisado Inmetro	Analisado Inmetro	Analisado Inmetro	Analisado Inmetro	Analisado Inmetro	Analisado Inmetro	Analisado Inmetro	Encerrado	Analisado Inmetro	Analisado Inmetro	Encerrado	Analisado Inmetro
	2012	25/04/12 13:13:11	13/07/12 16:51:18	09/05/12 13:52:28	11/04/12 11:04:39	13/07/12 16:51:18	09/05/12 13:53:33	19/04/12 10:21:41	29/05/12 09:39:12	09/05/12 13:54:59	22/06/12 09:07:55	20/06/12 12:40:49	15/05/12 13:57:10
PI	IMEPI	Analisado Inmetro	Analisado Inmetro	Analisado Inmetro	Analisado Inmetro	Analisado Inmetro	Analisado Inmetro	Analisado Inmetro	Encerrado	Analisado Inmetro	Analisado Inmetro	Encerrado	Analisado Inmetro
	2012	23/02/12 12:39:25	13/07/12 16:51:31	12/04/12 13:21:43	09/04/12 12:42:33	13/07/12 16:51:31	12/04/12 13:22:47	20/04/12 14:15:38	25/05/12 12:18:29	23/05/12 15:34:39	12/06/12 11:17:59	06/07/12 13:28:49	25/05/12 13:51:59
RN	IPEM/RN	Analisado Inmetro	Analisado Inmetro	Encerrado	Analisado Inmetro	Analisado Inmetro	Encerrado	Analisado Inmetro	Encerrado	Encerrado	Analisado Inmetro	Encerrado	Encerrado
	2012	17/02/12 14:23:44	13/07/12 16:51:59	03/05/12 12:40:47	19/03/12 10:33:04	13/07/12 16:51:59	03/05/12 12:41:30	13/04/12 09:35:28	04/05/12 15:38:22	20/04/12 11:59:52	25/06/12 12:37:35	10/07/12 13:39:48	01/04/12 00:00:00
SE	ITPS-SE	Analisado Inmetro	Analisado Inmetro	Analisado Inmetro	Analisado Inmetro	Analisado Inmetro	Analisado Inmetro	Analisado Inmetro	Analisado Inmetro	Analisado Inmetro	Analisado Inmetro	Encerrado	Analisado Inmetro
	2012	13/02/12 11:52:09	13/07/12 16:53:09	27/04/12 14:47:26	15/03/12 10:18:23	13/07/12 16:53:09	27/04/12 14:48:35	17/04/12 09:33:18	09/07/12 14:43:59	04/07/12 13:35:38	12/06/12 15:23:10	06/07/12 12:36:40	04/07/12 13:37:29



Acesso e utilização da base consolidada

3020.pdf - Adobe Reader

Editar Visualizar Documento Ferramentas Janela Ajuda

1 / 2 107% Localizar



Serviço Público Federal
MINISTÉRIO DO DESENVOLVIMENTO, INDÚSTRIA E COMÉRCIO EXTERIOR
INSTITUTO NACIONAL DE METROLOGIA, QUALIDADE E TECNOLOGIA - INMETRO

Receita Classificada Consolidada para RBMLQ-I

Emitido em 03/09/2012 10:17

Página 1 / 2

Receita Classificada considerando posição em 31/08/2012 - Região (NORDESTE)

Região	UF	Unidade Adm	Tipo	Total Dia	Total Mês	Total Ano
NORDESTE	AL	INMEQ/AL	RECEITA CLASSIFICADA GRU	0,00	622.662,17	3.372.999,63
			RECEITA CLASSIFICADA CRONOTACOGRAFOS	0,00	26.350,00	139.896,44
			RECEITA CLASSIFICADA DÍVIDA ATIVA	0,00	4.118,16	62.244,91
			Total AL - INMEQ/AL	0,00	653.130,33	3.575.140,98
	BA	IBAMETRO	RECEITA CLASSIFICADA GRU	90.493,39	2.969.233,16	19.439.888,48
			RECEITA CLASSIFICADA CRONOTACOGRAFOS	6.290,00	186.090,53	1.575.164,75
			RECEITA CLASSIFICADA DÍVIDA ATIVA	7.405,27	52.492,69	244.005,27
			Total BA - IBAMETRO	104.188,66	3.207.816,38	21.259.058,50
	CE	IPEM/FORT	RECEITA CLASSIFICADA GRU	0,00	1.123.028,45	11.516.304,35
			RECEITA CLASSIFICADA CRONOTACOGRAFOS	0,00	45.690,20	271.626,84
			RECEITA CLASSIFICADA DÍVIDA ATIVA	0,00	46.174,61	874.324,37
			Total CE - IPEM/FORT	0,00	1.214.893,26	12.662.255,56
	MA	IMEQ/MA	RECEITA CLASSIFICADA GRU	0,00	503.046,02	3.431.490,68
			RECEITA CLASSIFICADA CRONOTACOGRAFOS	0,00	0,00	0,00
			RECEITA CLASSIFICADA DÍVIDA ATIVA	0,00	14.514,25	59.430,44
			Total MA - IMEQ/MA	0,00	517.560,27	3.490.921,12
	PB	IMEQ/PB	RECEITA CLASSIFICADA GRU	0,00	490.176,71	3.810.461,40
			RECEITA CLASSIFICADA CRONOTACOGRAFOS	0,00	125.662,60	429.000,20
			RECEITA CLASSIFICADA DÍVIDA ATIVA	0,00	22.967,52	195.234,74
			Total PB - IMEQ/PB	0,00	638.806,83	4.434.696,34
	PE	IPEM/PE	RECEITA CLASSIFICADA GRU	0,00	1.000.200,05	8.648.333,85
			RECEITA CLASSIFICADA CRONOTACOGRAFOS	0,00	114.835,55	1.083.262,64
			RECEITA CLASSIFICADA DÍVIDA ATIVA	0,00	82.112,22	811.146,43
			Total PE - IPEM/PE	0,00	1.197.147,82	10.542.742,92
	PI	IMEPI	RECEITA CLASSIFICADA GRU	0,00	172.856,11	1.586.516,53
			RECEITA CLASSIFICADA CRONOTACOGRAFOS	0,00	75.394,00	187.322,60
			RECEITA CLASSIFICADA DÍVIDA ATIVA	0,00	200,61	2.681,04



Acesso e utilização da base consolidada

caf3030.pdf - Adobe Reader

Arquivo Editar Visualizar Documento Ferramentas Janela Ajuda

107% Localizar

Serviço Público Federal
MINISTÉRIO DO DESENVOLVIMENTO, INDÚSTRIA E COMÉRCIO EXTERIOR
INSTITUTO NACIONAL DE METROLOGIA, QUALIDADE E TECNOLOGIA - INMETRO

Investimentos Pactuados x Executados na RBMLQ-I

Emitido em 03/09/2012 10:28

Página 2 / 3

Investimentos considerando posição em 09/2012 - Região (NORDESTE)

Região	UF	Unidade Adm	Tipo	Total até 09/2012			Total Ano		
				Pactuado	Executado	% Exec	Pactuado	Executado	% Exec
NORDESTE	PE	IPEM/PE	AQUISIÇÃO DE PADRÕES DE TRABALHO	87.000,00	20.590,00	23,67	87.000,00	20.590,00	23,67
			AQUISIÇÃO DE MATERIAL DE INFORMÁTICA	228.500,00	269,90	0,12	253.500,00	269,90	0,11
			OBRAS E INSTALAÇÕES	260.000,00	28.021,28	10,78	460.000,00	28.021,28	6,09
			OUTROS EQUIPAMENTOS E MATERIAL PERMANENTE	98.050,00	19.055,00	19,43	223.050,00	19.055,00	8,54
			Total PE - IPEM/PE	673.550,00	67.936,18	10,09	1.023.550,00	67.936,18	6,64
	PI	IMEPI	AQUISIÇÃO DE IMÓVEIS	0,00	0,00	0,00	0,00	0,00	0,00
			AQUISIÇÃO DE VEÍCULOS	0,00	0,00	0,00	0,00	0,00	0,00
			AQUISIÇÃO DE PADRÕES DE TRABALHO	40.000,00	0,00	0,00	40.000,00	0,00	0,00
			AQUISIÇÃO DE MATERIAL DE INFORMÁTICA	70.000,00	1.800,00	2,57	70.000,00	1.800,00	2,57
			OBRAS E INSTALAÇÕES	210.000,00	0,00	0,00	210.000,00	0,00	0,00
			OUTROS EQUIPAMENTOS E MATERIAL PERMANENTE	20.000,00	0,00	0,00	20.000,00	0,00	0,00
	Total PI - IMEPI	340.000,00	1.800,00	0,53	340.000,00	1.800,00	0,53		
	RN	IPEM/RN	AQUISIÇÃO DE IMÓVEIS	0,00	0,00	0,00	0,00	0,00	0,00
			AQUISIÇÃO DE VEÍCULOS	0,00	0,00	0,00	0,00	0,00	0,00
			AQUISIÇÃO DE PADRÕES DE TRABALHO	41.000,00	15.364,00	37,47	41.000,00	15.364,00	37,47
			AQUISIÇÃO DE MATERIAL DE INFORMÁTICA	100.000,00	26.459,00	26,46	100.000,00	26.459,00	26,46
			OBRAS E INSTALAÇÕES	90.000,00	28.487,96	31,65	390.000,00	28.487,96	7,30
			OUTROS EQUIPAMENTOS E MATERIAL PERMANENTE	48.000,00	20.478,12	42,66	48.000,00	20.478,12	42,66
	Total RN - IPEM/RN	279.000,00	90.789,08	32,54	579.000,00	90.789,08	15,68		
	SE	ITPS-SE	AQUISIÇÃO DE IMÓVEIS	300.000,00	0,00	0,00	300.000,00	0,00	0,00
			AQUISIÇÃO DE VEÍCULOS	0,00	0,00	0,00	0,00	0,00	0,00
			AQUISIÇÃO DE PADRÕES DE TRABALHO	54.000,00	0,00	0,00	54.000,00	0,00	0,00
			AQUISIÇÃO DE MATERIAL DE INFORMÁTICA	202.750,00	15.884,00	7,83	436.750,00	15.884,00	3,64
			OBRAS E INSTALAÇÕES	0,00	0,00	0,00	0,00	0,00	0,00
OUTROS EQUIPAMENTOS E MATERIAL PERMANENTE			130.600,00	80.244,85	61,44	280.600,00	80.244,85	28,60	
Total SE - ITPS-SE	687.350,00	96.128,85	13,99	1.071.350,00	96.128,85	8,97			
				1.300.000,00	0,00	0,00	1.300.000,00	0,00	0,00
AQUISIÇÃO DE MATERIAL DE INFORMÁTICA				1.157.750,00	231.090,71	19,96	1.949.750,00	231.090,71	11,85



Acesso e utilização da base consolidada

af3040.pdf - Adobe Reader

Arquivo Editar Visualizar Documento Ferramentas Janela Ajuda

1 / 1 107% Localizar



Serviço Público Federal
MINISTÉRIO DO DESENVOLVIMENTO, INDÚSTRIA E COMÉRCIO EXTERIOR
INSTITUTO NACIONAL DE METROLOGIA, QUALIDADE E TECNOLOGIA - INMETRO

Receita Gerada x Pactuada x Classificada na RBMLQ-I


Emitido em 03/09/2012 10:48

Página 1 / 1

RECEITAS considerando posição em 09/2012 - Região (NORDESTE)

Região	UF	Unidade Adm	Acumulada até 08/2012						Receita em 09/2012					
			Gerada (PT)	Pactuada (PA)	Classificada	% sobre Gerada	% sobre Pact.	% indim. Estimada	Gerada (PT)	Pactuada (PA)	Classificada	% sobre Gerada	% sobre Pact.	% indim. Estimada
NORDESTE	AL	INMEQ/AL	4.738.498,37	3.649.653,29	3.482.870,60	73,50	95,43	26,50	0,00	584.650,00	0,00	0,00	0,00	100,00
	BA	IBAMETRO	26.855.548,62	19.899.072,12	21.154.869,84	78,77	106,31	21,23	0,00	2.922.612,78	0,00	0,00	0,00	100,00
	CE	IPEM/FORT	12.778.800,01	10.792.252,32	12.499.119,20	97,81	115,82	2,19	0,00	1.493.424,00	0,00	0,00	0,00	100,00
	MA	IMEQ/MA	4.592.535,24	4.308.000,00	3.490.921,12	76,01	81,03	23,99	0,00	580.382,00	0,00	0,00	0,00	100,00
	PB	IMEQ/PB	4.621.442,99	4.608.200,00	4.434.696,34	95,96	96,23	4,04	0,00	534.700,00	0,00	0,00	0,00	100,00
	PE	IPEM/PE	12.922.211,66	10.707.895,91	10.480.878,04	81,11	97,88	18,89	0,00	1.618.207,80	0,00	0,00	0,00	100,00
	PI	IMEPI	3.310.478,28	2.436.142,38	1.776.520,17	53,66	72,92	46,34	0,00	296.794,28	0,00	0,00	0,00	100,00
	RN	IPEM/RN	4.357.719,95	3.868.552,72	3.349.193,35	76,86	86,57	23,14	0,00	480.000,00	0,00	0,00	0,00	100,00
	SE	ITPS-SE	3.919.669,19	2.862.767,08	3.217.516,76	82,09	112,39	17,91	0,00	427.465,40	0,00	0,00	0,00	100,00
	Total NORDESTE		78.096.904,31	63.132.535,82	63.886.585,42	81,80	101,19	18,20	0,00	8.938.236,26	0,00	0,00	0,00	100,00
TOTAL - Região (NORDESTE)			78.096.904,31	63.132.535,82	63.886.585,42	81,80	101,19	18,20	0,00	8.938.236,26	0,00	0,00	0,00	100,00

Controle de carga numérica – Selo Lacre Amarelo (279)



Operacionalidade
Legado de carga
Qualidade Lacre

??

Category	Total	Initial	Final
Certificado de Taxímetro	--		
Etiquetas de Inventário	12	11111111	11111122
Selo (Lacre) Amarelo	--		
Marcas de Verificação	2	1111111	1111112
Instrumento Incorreto	3	1	3

372 :: Bomba GILBARCO PRO-1

Bloco:

Selo:

Totalizador:

Distribuidor:

Combustível:

Vazão Máxima: l/min

Local:

372 :: Bomba GILBARCO PRO-1

Bloco:

Selo:

Totalizador:

Lacres do Painel

Amarelo (279) Azul (282)

Lacre 1:

Lacre 2:

Lacre 3:

Lacre 4:

Replicar estes lacres nas Bombas de mesmo Número de Série.

Módulo Calibração

PS2050 - Verificação de Pesos Padrão

Nº Documento Data 23/08/2012 Qt. Pesos Verificados

Laboratório Seleccione... Técnico

Propriedade Interna Externa Regional Proprietário CNPJ

Ensaio

Nr Item GRU GRU Compl.

Instr. Pesagem	Patrimônio	Máx.(g)	Divisão (g)	Dt.Calibração	Dt.Verificação
<input type="text"/>	<input type="text"/>	<input type="text"/>	<input type="text"/>	<input type="text"/>	<input type="text"/>
Peso Padrão	VI. Nominal	Classe	Erro Médio (mg)	Incerteza (mg)	Dt.Calibração
<input type="text"/>	<input type="text"/>	<input type="text"/>	<input type="text"/>	<input type="text"/>	<input type="text"/>
Peso Objeto			Conjunto		
<input type="text"/>			<input type="text"/>		

Serviço

Tipo de Serviço **Marcar Ajuste**

Temperatura °C Umidade Rel. % Pbar (hPa) Houve Ajuste? Não

	1	2	3	4	5
Padrão (g)	<input type="text"/>	<input type="text"/>	<input type="text"/>	<input type="text"/>	<input type="text"/>
Objeto (g)	<input type="text"/>	<input type="text"/>	<input type="text"/>	<input type="text"/>	<input type="text"/>
Objeto (g)	<input type="text"/>	<input type="text"/>	<input type="text"/>	<input type="text"/>	<input type="text"/>
Padrão (g)	<input type="text"/>	<input type="text"/>	<input type="text"/>	<input type="text"/>	<input type="text"/>

Calcula --->

Leitura Balança Ciclos **Limpar Ensaio**

Maior Leitura (g):
 Menor Leitura (g):
 Erro Médio (mg):
 Incert. expand. (mg):
 Graus lib. veFF
 Fator k

Registro de Medições
 Certificado de Verificação
Imprimir

Geração/Vinculação de GRU



Massas – Novas Funcionalidades

Cadastro de pesos padrão/conjunto de terceiros

Verificação de pesos padrão de terceiros

**Geração de GRU e vinculação de GRU
antecipada**

**Adequação da seqüência de pesagem para A-B-
B-A**

**Fórmulas de cálculo conforme portaria 233/1994 para
classes de exatidão mais precisas**

Emissão de certificado de verificação



Novo módulo SUPRIMENTOS

INMETRO-RS [INMETRO]

Arquivo Editar Aplicações Utilitários Gerenciador Consolidado Ajuda Janela

SGI :: S

- 1 - Cadastros Básicos
- 2 - Instrumentos
- 3 - Verificação
- 4 - Pré-Medidos
- 5 - Qualidade
- 6 - Relatório Diário
- 7 - Protocolo
- 8 - Administrativas**
 - 8.1 - Financeiro
 - 8.2 - Diárias
 - 8.3 - Arquivo de Documentos
 - 8.4 - Recursos Humanos
 - 8.5 - Transportes
 - 8.6 - Suprimento de Fundos
 - 8.7 - Almoarifado
 - 8.8 - Passagens Aéreas
 - 8.9 - Contratos
 - 8.10 - Logística
 - 8.11 - Patrimônio
 - 8.12 - Suprimentos**
 - 8.12.1 - Cadastros
 - 8.12.1.1 - Básicos**
 - 8.12.1.1.1 - Materiais e Serviços
 - 8.12.1.1.2 - Catálogo de Materiais e Serviços
 - 8.12.1.1.3 - Configuração de Referências para Compras
 - 8.12.1.2 - Movimentos
 - 8.12.1.3 - Controles
- 9 - Jurídico
- 10 - Documentos
- 11 - Portarias
- 12 - Oficinas
- 13 - Planejamento
- 14 - Fiscalização
- 15 - Rede Metrológica
- 16 - Adm. Financ. Orçamentária
 - 8.2.2.3 **Abrir** Proposto
 - 13.3.1.1 **Abrir** Estatístico por
 - 13.3.1.2 **Abrir** Composição de
 - 8.11.1.2.7 **Abrir** Trâmite
 - 13.3.1.3 **Abrir** Inadimplência

- 8.1 - Financeiro
- 8.2 - Diárias
- 8.3 - Arquivo de Documentos
- 8.4 - Recursos Humanos
- 8.5 - Transportes
- 8.6 - Suprimento de Fundos
- 8.7 - Almoarifado
- 8.8 - Passagens Aéreas
- 8.9 - Contratos
- 8.10 - Logística
- 8.11 - Patrimônio

Acompanhamento desde o Pedido de Compras

Menu Abrir

RBMLQ-I	Adm. Financ. Orçamentária
	Controle Autorizador
	Diárias
	Diversos
	Diversos
	Movimentos

Acompanhamento das implantações: <http://ias.inmetro.rs.gov.br/implantacoes>

REUNIÃO PLENÁRIA RBMLQ-I
2º CICLO - 2012



Ministério do
Desenvolvimento, Indústria
e Comércio Exterior



Treinamentos

VC=Videoconferência **AÇ=Ações de treinamento**

	AC	AL	AM	AP	BA	CE	ES	GO	MA	MG	MS	MT	PA	PB	PE	PI	PR	RJ	RN	RO	RR	RS	SC	SE	SP	TO	TOTAL
ALMOXARIFADO	X	-	X	X	-	X	X	-	-	X	-	X	X	-	AÇ	X	X	-	-	-	-	-	-	-	-	-	10
ARQ. DOCUMENTOS	-	-	-	-	-	-	-	-	-	-	-	-	-	-	-	-	-	-	-	-	X	-	-	-	-	-	1
CONTRATOS	-	-	-	X	X	X	X	AÇ	-	-	-	X	X	-	AÇ	-	X	X	-	-	X	-	-	X	-	X	11
DIÁRIAS	-	-	-	-	AÇ	-	-	-	-	-	-	-	-	-	-	-	-	-	-	-	X	-	-	-	-	-	1
DOCUMENTOS	X	-	-	-	-	-	-	-	-	-	-	X	-	-	-	X	-	X	X	X	-	-	-	-	-	-	6
FINANCEIRO	X	-	-	-	-	-	-	-	-	-	-	-	-	-	-	X	-	-	-	X	-	-	-	-	-	-	3
JURÍDICO (ADM)	X	-	-	X	-	X	-	-	-	-	-	X	X	-	-	-	-	AÇ	X	-	X	-	-	-	-	-	8
JURÍDICO (COBRANÇA)	X	-	X	X	-	AÇ	-	-	-	X	X	X	X	AÇ	-	-	X	AÇ	X	X	-	-	-	-	AÇ	-	12
JURÍDICO (JUDICIAL/D.A.)	X	-	X	X	-	X	-	-	-	-	X	X	X	-	-	-	X	X	X	X	-	-	-	-	-	-	11
LOGÍSTICA	-	-	X	-	-	X	X	X	X	-	-	-	-	-	-	-	-	-	-	X	X	-	X	-	-	-	8
PASSAGEM AÉREA	-	-	-	-	-	-	-	-	-	-	-	-	-	-	-	-	-	-	-	-	X	-	-	-	-	-	1
PATRIMÔNIO	-	-	-	-	-	-	-	-	-	-	-	-	-	-	-	-	-	-	-	-	-	-	-	-	-	-	0
REC. HUMANOS	X	-	-	-	-	-	X	-	-	-	AÇ	-	-	-	-	-	X	-	-	-	X	-	-	-	-	-	5
SUP. FUNDOS	-	-	-	-	-	-	-	-	-	-	-	-	-	-	-	-	X	-	-	-	X	-	-	-	-	-	2
TRANSPORTE	X	-	X	X	-	-	-	-	-	X	X	X	X	-	-	-	X	-	-	-	X	-	X	-	-	X	11
BALANÇA DINÂMICA	-	-	-	-	-	-	-	-	-	-	-	-	X	-	-	-	X	X	-	-	-	-	-	-	-	-	3
CALIBRAÇÃO	-	-	-	-	-	X	-	-	-	-	-	-	X	-	-	-	X	-	-	-	-	-	-	-	-	-	3
CARROCERIAS	-	-	-	-	-	-	-	-	-	-	-	-	X	-	-	-	-	-	-	-	-	-	-	-	-	-	1
COLETOR	X	-	-	X	-	-	-	-	-	-	-	-	X	-	-	-	-	-	-	X	-	-	-	-	-	X	5
CRONOTACÓGRAFO VC	X	-	X	X	-	-	X	-	-	-	-	-	-	-	-	-	-	-	-	-	-	X	-	-	-	-	5
ESFIGMOMANÔMETRO VC	-	-	-	X	-	-	-	-	-	-	-	-	-	-	-	-	-	-	-	-	-	-	-	-	-	-	1
ETILÔMETRO VC	-	-	-	X	-	-	-	-	-	-	-	X	-	-	-	-	-	-	-	-	-	-	-	-	-	-	2
MED ENERGIA ELETRICA	-	-	-	-	-	-	-	-	-	-	-	-	-	-	-	-	-	-	-	-	-	X	-	-	-	-	1
MEDIDOR DE VELOCIDADE VC	-	-	-	-	-	-	-	-	-	-	-	-	-	-	-	-	X	-	-	-	-	-	-	-	-	X	2
OFICINAS	X	-	-	X	-	-	X	X	-	-	X	-	X	X	X	-	-	X	X	X	-	-	-	-	-	X	12
PLANEJAMENTO	X	AÇ	-	X	-	-	-	-	-	-	X	-	-	X	-	-	-	-	-	-	X	-	-	-	-	-	5
PRÉ-MEDIDOS	X	-	-	X	-	-	X	-	-	AÇ	-	-	X	-	AÇ	-	-	-	X	-	AÇ	-	X	-	-	X	8
PRÉ-MEDIDOS (AUT. CAMPO)	X	-	-	X	-	-	X	-	-	-	-	-	X	-	-	-	-	-	X	-	AÇ	-	-	-	-	X	7
QUALIDADE	X	-	X	X	-	-	-	-	-	-	-	-	X	-	-	-	-	-	X	X	AÇ	-	X	-	X	X	9
QUALIDADE (AUT. CAMPO)	X	-	X	X	-	-	-	-	-	-	-	-	X	-	X	-	-	-	X	-	AÇ	-	-	-	X	X	9
TAXÍMETROS VC	X	-	X	X	-	-	-	-	-	-	X	X	-	-	-	-	X	-	-	-	-	-	-	-	-	-	6
VERIFICAÇÃO INICIAL	-	-	-	-	-	-	-	-	-	-	-	-	-	-	-	-	-	-	-	-	-	-	-	-	-	-	0
VOLUMETRIA	-	-	-	-	-	-	-	-	-	-	-	-	X	-	-	-	-	-	-	-	-	-	-	-	-	-	1
TOTAIS	17	0	9	17	1	7	8	2	1	3	7	9	16	2	2	3	11	7	11	9	10	0	6	1	2	9	170
	AC	AL	AM	AP	BA	CE	ES	GO	MA	MG	MS	MT	PA	PB	PE	PI	PR	RJ	RN	RO	RR	RS	SC	SE	SP	TO	

Divulgação



Ministério do
Desenvolvimento, Indústria
e Comércio Exterior



INMETRO-RS [INMETRO] DIINF - 27/08/2012

Arquivo Editar Aplicações Utilitários Gerenciador Consolidado Ajuda Janela

GS6020 - INFORMATIVO RESUMIDO - ATUALIZAÇÕES NO SGI

Informativos SGI

Atualizações

1201	Novo campo
1200	menu CONSOLIDADO 16.3.4 - Receitas Geradas x Pactuadas x Classificadas
1199	Preenchimento do intervalo de datas
1198	Guia Rápido - Cronotacógrafo - Distribuição dos Selos para os Postos de Selag
1197	Videoconferência - Cronotacógrafo - Distribuição de Selos
1196	Alteração no nome dos sistemas de cadastro de Suprimento de Fundos
1195	COMPRAS - Configurações de Referências para Compras
1194	Consolidado - Situação dos planos de trabalho de todos os órgãos delegados/s
1193	Consolidado - Relatório de fiscalização de produtos da qualidade
1192	Mudança de layout(3 páginas físicas para cada página lógica): Execução Mens

Tela (Descrição e Localização)

10.1.2	Tipo de Autorizador por Sistema
16.3.4	Receitas Geradas x Pactuadas x Classificada
3.1.17.3.2	Arrecadação
3.1.17.1.2	Oficina / Posto de Ensaio / Órgão Metrológico
3.1.17.1.2	Oficina / Posto de Ensaio / Órgão Metrológico
5.1.1	Sistemas
8.12.1.1.3	Configuração de Referências para Compi
13.3.1.4	Situação dos Planos de Trabalho
5.3.2	Fiscalização por Produto
16.3.10	Análise da execução mensal do Plano de Aj

Informativos CORED

Atualizações

1153	CALENDARIO 2º SEM 2012
1151	Revogação da Portaria Inmetro nº 159/2007
1126	REUNIÃO ITAIPAVA JULHO/2012
1108	Inscrições Abertas para o Premio Nacional de Avaliacao da Conformidade 201
1105	segurança de berços infantis
1088	RELATÓRIO DE DIVERGÊNCIAS - PLANO DE APLICAÇÃO
1087	URGENTE - PLANO DE APLICAÇÃO - PARECER DO OD
1083	Workshop Oficinas
1077	Atas Reuniões Regionais I Ciclo 2012

Tela (Descrição e Localização)

2.2.1	Informativo Resumido
2.2.1	Informativo Resumido



Documentos

Início » Pastas » listar

Listar Criar pasta Enviar arquivo

Sessão iniciada.

Raiz

Nome	Tipo
1º Encontro Técnico Dimel - RBML04- 2012	pasta
Comite gestor Pro Medidas	pasta
Informativo Cored	pasta
Relatório de fiscalização 2012	pasta

Atualização URGENTE!

Atenção! Click duplo sobre a informação desejada abre o Informativo Comple

**REUNIÃO PLENÁRIA RBMLQ-I
2º CICLO - 2012**



Obrigado

**José Carlos Rauber Brandes
Diretor de Informática – SURRS**

**Brandes@inmetro.rs.gov.br
(51) 33751111**