



Portaria Inmetro/Dimel n.º 136, de 19 de agosto de 2016.

O Diretor de Metrologia Legal do Instituto Nacional de Metrologia, Qualidade e Tecnologia - Inmetro, no exercício da delegação de competência outorgada pelo Senhor Presidente do Inmetro, através da Portaria Inmetro n.º 257, de 12 de novembro de 1991, conferindo-lhe as atribuições dispostas no subitem 4.1, alínea "g", da Regulamentação Metrológica aprovada pela Resolução n.º 11, de 12 de outubro de 1988, do Conmetro,

De acordo com o Regulamento Técnico Metrológico de termômetros clínicos digitais com dispositivo de máxima aprovado pela Portaria Inmetro n.º 89/2006; e,

Considerando o constante do processo Inmetro n.º 52600.030327/2015-35 e do sistema Orquestra n.º 454376, resolve:

Art. 1º - Aprovar os modelos WT48, WT58 e WT59 de termômetro clínico digital, marca WISO, destinado à medição de temperatura do corpo humano, e condições de aprovação a seguir especificadas:

#### 1 REQUERENTE

Nome: Logiteknica Importação, Exportação, Comércio e Indústria de Produtos para Saúde Eireli ME;  
Endereço: Rua Vitorino José Luiz, 495, Forquilha, São José/SC, CEP 88.106-516.

#### 2 FABRICANTE

Nome: Kangfu Medical Equipment Factory;  
Endereço: N.º 380, Ningtang East Road, Yueqing, Zhejiang, China, 88106516.

#### 3 IDENTIFICAÇÃO DOS MODELOS

- a) Instrumento de medição: termômetro clínico digital fixo de dimensões reduzidas;
- b) Marca: Wiso;
- c) Modelos: WT48, WT58 e WT59;

#### 4 CARACTERÍSTICAS METROLÓGICAS

- a) Intervalo de medição: 32,0 °C a 42,9 °C;
- b) Resolução: 0,1 °C;
- c) Classe de exatidão: II;
- d) Tipo de medição: equilíbrio térmico.





## 5 DESCRIÇÃO FUNCIONAL

Instrumento eletrônico digital composto por unidade indicadora, possuindo mostrador com tela de cristal líquido sem ampliação óptica, e conectada permanentemente a sonda de temperatura em um só corpo.

5.1 Dispositivo de autoverificação: rotina de inicialização do instrumento para checagem de funcionamento do mostrador, acionando momentaneamente todos os segmentos (188.8 e símbolos) e finalizando em modo de medição, com apresentação fixa de “Lo” e intermitência de “°C”.

5.2 Local de aplicação: axila, boca (sublingual) ou reto.

## 6 CONDIÇÕES PARTICULARES DE CONSTRUÇÃO, INSTALAÇÃO, UTILIZAÇÃO E RESTRIÇÕES

6.1 As embalagens dos modelos a que se refere a presente portaria devem portar as seguintes inscrições:

- a) nome do fabricante: Kangfu Medical Equipment Factory;
- b) nome do importador: Logiteknicna Importação, Exportação, Comércio e Indústria de Produtos para Saúde Eireli ME;
- c) país de origem: China;
- d) Marca de aprovação do modelo, na forma Símbolo do Inmetro – ML xxx/yyyy’ (n.º e ano da presente Portaria de Aprovação de Modelo).

6.2 Modelo WT48, ponta Rígida e dimensões conforme anexo 01;

6.3 Modelo WT58, ponta Flexível e dimensões conforme anexo 02;

6.4 Modelo WT59, ponta Flexível e dimensões conforme anexo 03.

## 7 ANEXOS

Anexo 01 – Vistas do termômetro clínico digital modelo WT48.

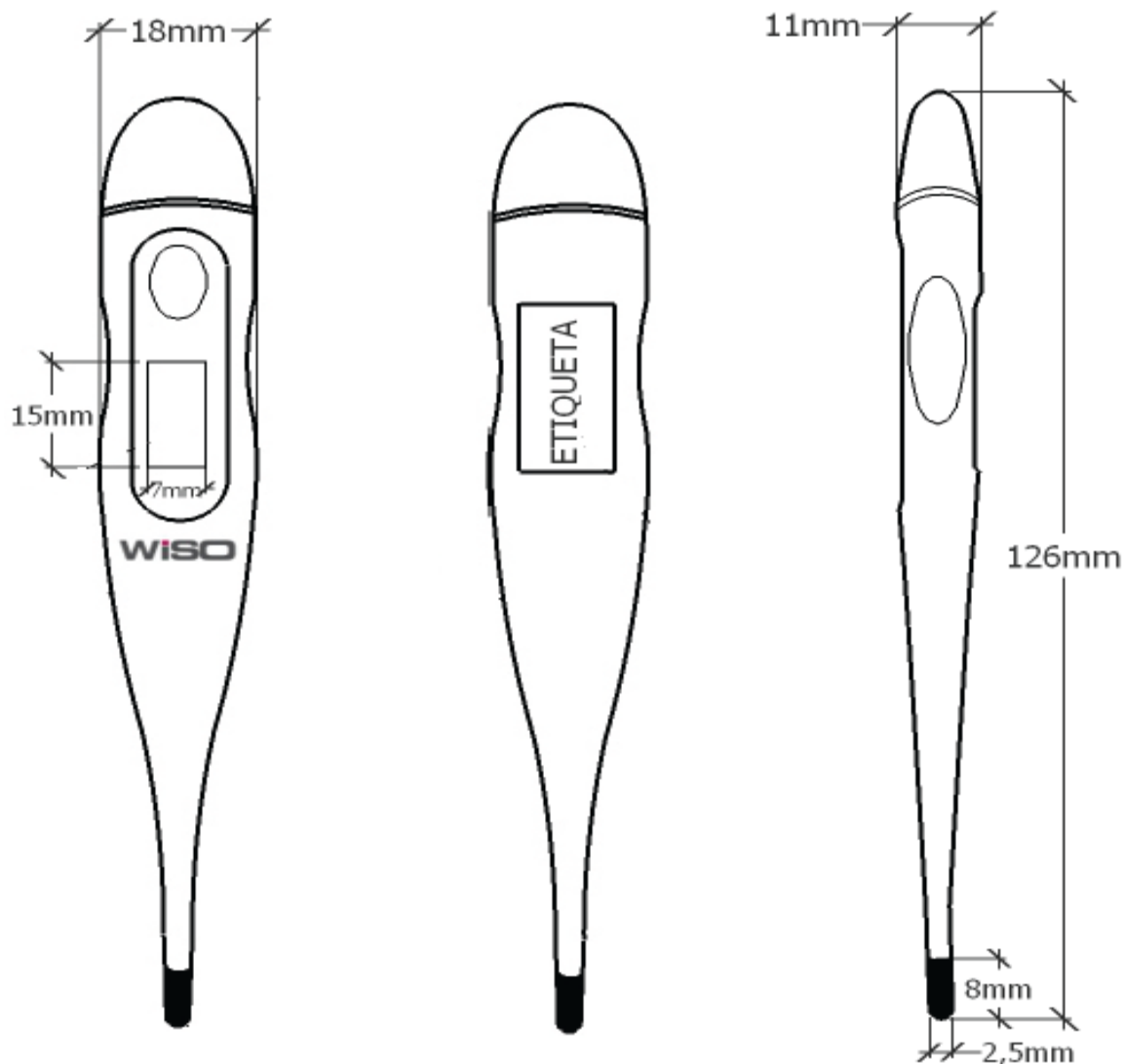
Anexo 02 – Vistas do termômetro clínico digital modelo WT58.

Anexo 03 – Vistas do termômetro clínico digital modelo WT59.

Art. 2º - Esta portaria entra em vigor na data de sua publicação no Diário Oficial da União.

**RAIMUNDO ALVES DE REZENDE**  
Diretor de Metrologia Legal do Inmetro





LOGITEKNICA IMPORTAÇÃO, EXPORTAÇÃO, COMÉRCIO E INDÚSTRIA  
DE PRODUTOS PARA SAÚDE E LOGÍSTICA EIRELI - ME

WT 48 - Termômetro Clínico Ponta Rígida Wiso - 42,9C°

Fabricante: Kangfu Medical Equipment Factory

País de Origem: China

Reg. ANVISA N° : XXXXXXXXXXXXX

Lote/Ano: XX/YY

N° Série: XXXX



DESENHO ANEXO À PORTARIA INMETRO/DIMEL N.º 136, DE 19, DE AGOSTO DE 2016.

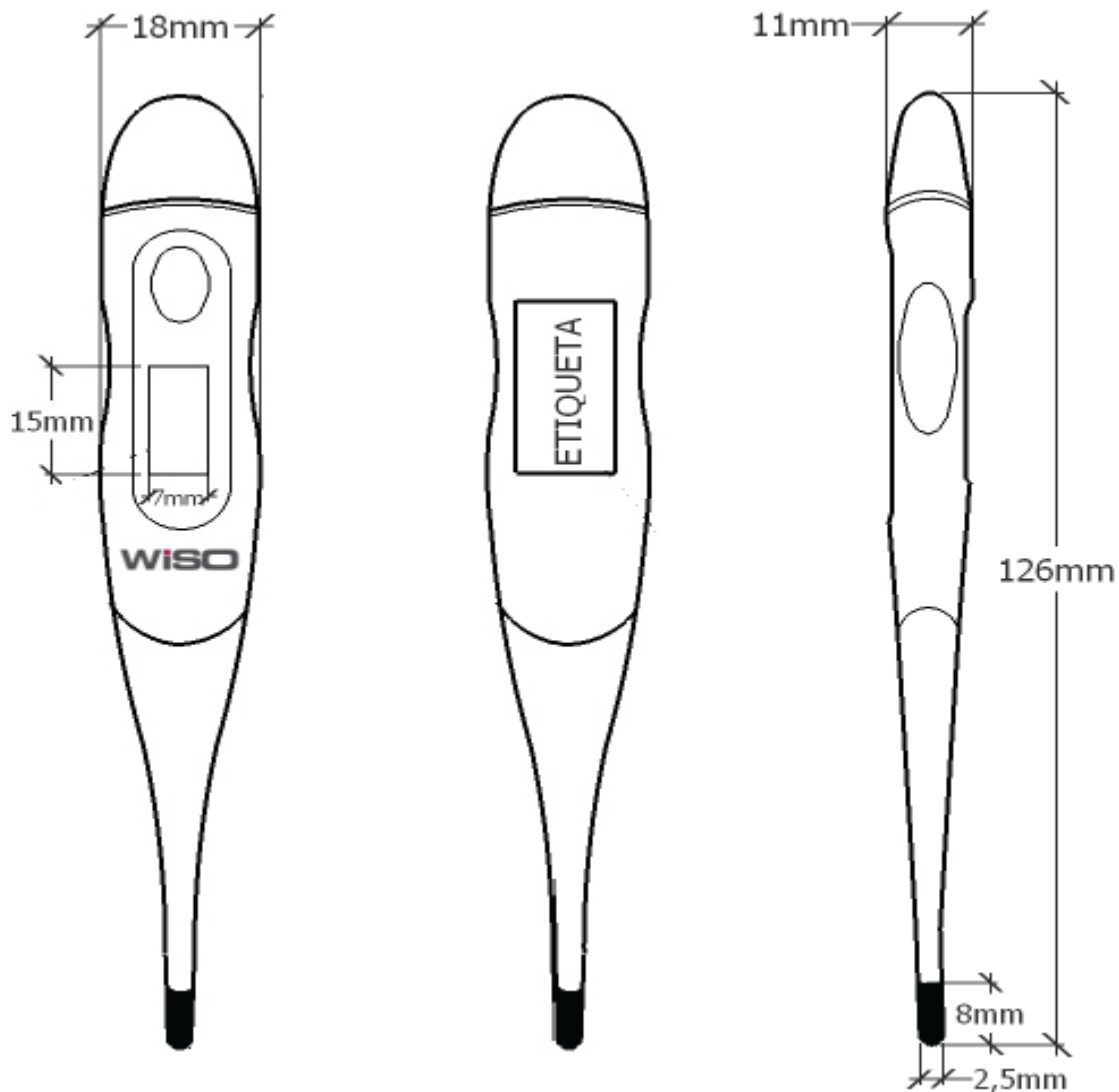


**REQUERENTE:**

LOGITEKNICA IMPORTAÇÃO, EXPORTAÇÃO, COMÉRCIO  
E INDÚSTRIA DE PRODUTOS PARA SAÚDE EIRELI ME

VISTAS DO TERMÔMETRO CLÍNICO DIGITAL  
MODELO WT48

ANEXO 01



LOGITEKNICA IMPORTAÇÃO, EXPORTAÇÃO, COMÉRCIO E INDÚSTRIA  
 DE PRODUTOS PARA SAÚDE E LOGÍSTICA EIRELI - ME  
 WT 58 - Termômetro Clínico Ponta Flexível Wiso - 42,9C°  
 Fabricante: Kangfu Medical Equipament Factory  
 País de Origem: China  
 Reg. ANVISA Nº : XXXXXXXXXXXXX  
 Lote/Ano: XX/YY  
 Nº Série: XXXX

CE   ML  
 XXX  
 YYYY

DESENHO ANEXO À PORTARIA INMETRO/DIMEL N.º 136, DE 19, DE AGOSTO DE 2016

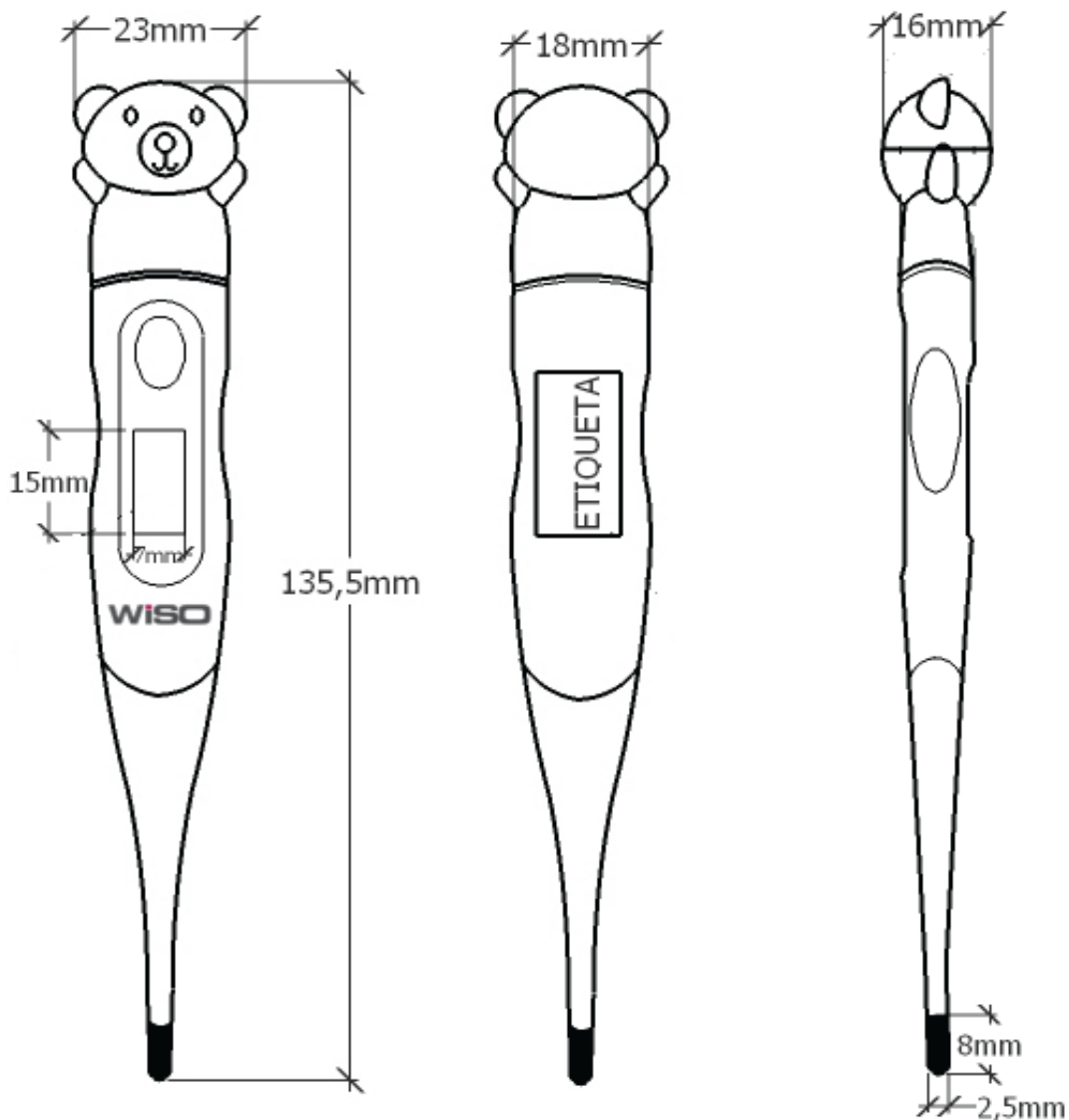


**REQUERENTE:**

LOGITEKNICA IMPORTAÇÃO, EXPORTAÇÃO, COMÉRCIO  
 E INDÚSTRIA DE PRODUTOS PARA SAÚDE EIRELI ME

VISTAS DO TERMÔMETRO CLÍNICO DIGITAL  
 MODELO WT58

ANEXO 02



LOGITEKNICA IMPORTAÇÃO, EXPORTAÇÃO, COMÉRCIO E INDÚSTRIA DE PRODUTOS PARA SAÚDE E LOGÍSTICA EIRELI - ME  
 WT59 - Termômetro Clínico Ponta Flexível Cartoon Wiso- 42,9C°  
 Fabricante: Kangfu Medical Equipament Factory  
 País de Origem: China  
 Reg. ANVISA N° : XXXXXXXXXXXX  
 Lote/Ano: XX/YY  
 N° Série: XXXX



DESENHO ANEXO À PORTARIA INMETRO/DIMEL N.º 136, DE 19, DE AGOSTO DE 2016.



**REQUERENTE:**

LOGITEKNICA IMPORTAÇÃO, EXPORTAÇÃO, COMÉRCIO E INDÚSTRIA DE PRODUTOS PARA SAÚDE EIRELI ME

VISTAS DO TERMÔMETRO CLÍNICO DIGITAL  
 MODELO WT59

ANEXO 03