



Portaria Inmetro/Dimel n.º 255, de 09 de dezembro de 2015.
(1º Aditivo à Portaria Inmetro/Dimel n.º 036/2003)

O Diretor de Metrologia Legal do Instituto Nacional de Metrologia, Qualidade e Tecnologia – Inmetro, no exercício da delegação de competência outorgada pelo Senhor Presidente do Inmetro, através da Portaria Inmetro n.º 257, de 12 de novembro de 1991, conferindo-lhe as atribuições dispostas no item 4.1, alínea “g”, da regulamentação metrológica aprovada pela Resolução n.º 11, de 12 de outubro de 1988, do Conmetro,

De acordo com o Regulamento Técnico Metrológico para esfigmomanômetros mecânicos de medição não-invasiva, aprovado pela Portaria Inmetro n.º 153/2005; e,

Considerando os elementos constantes do Processo Inmetro n.º 52600.031681/2015 e do Sistema Orquestra n.º 501845, resolve:

Art. 1º - Dar nova redação ao subitem 1.6.4 Manguito, da Portaria Inmetro/Dimel n.º 036 de 31 de março de 2003, como a seguir:

...

“1.6.4 Manguito: Confeccionado em PVC ou em látex, com dois tubos vulcanizados do mesmo material, medindo:

- a) Tamanho "RECÉM-NATO" – 7,0 cm de comprimento por 4,0 cm de largura, somente em látex.
- b) Tamanho "INFANTIL" – 15,0 cm de comprimento por 7,5 cm de largura em látex e 13,0 cm de comprimento por 6,0 cm de largura, em PVC;
- c) Tamanho "ADOLESCENTE" – 16,0 cm de comprimento por 8,0 cm de largura, em látex ou PVC;
- d) Tamanho "ADULTO 2" – 22,0 cm de comprimento por 11,5 cm de largura em látex ou 22 cm de comprimento por 12 cm de largura, em PVC;
- e) Tamanho "ADULTO" – 21,0 cm de comprimento por 11,5 cm de largura, em látex ou PVC;
- f) Tamanho "EXTRA" – 31,0 cm de comprimento por 14,0 cm de largura em látex ou 29 cm de comprimento por 13 cm de largura em PVC.”

(NR)

Art. 2º - Dar nova redação ao item 5 da Portaria Inmetro/Dimel n.º 036 de 31 de março de 2003, com a inclusão dos seguintes desenhos:

Anexo 5.7 – Vista frontal das braçadeiras com fechamento em velcro e manguito em PVC.

Anexo 5.8 – Vista do verso das braçadeiras com fechamento em velcro e manguito em PVC.

Anexo 5.9 – Vista frontal da braçadeira com fechamento metálico e manguito em PVC.

Anexo 5.10 – Vista do verso da braçadeira com fechamento metálico e manguito em PVC.





Serviço Público Federal

MINISTÉRIO DO DESENVOLVIMENTO, INDÚSTRIA E COMÉRCIO EXTERIOR
INSTITUTO NACIONAL DE METROLOGIA, QUALIDADE E TECNOLOGIA – INMETRO

Continuação da Portaria Inmetro /Dimel nº 255, de 09 de dezembro de 2015.

Art. 3º - Ficam convalidados os atos praticados e as demais disposições com base na Portaria Inmetro/Dimel nº 036 de 31 de março de 2003, anteriores à publicação da presente Portaria.

Art. 4º - Esta Portaria entra em vigor na data de sua publicação no Diário Oficial da União.

LUIZ CARLOS GOMES DOS SANTOS
Diretor de Metrologia Legal do Inmetro



Diretoria de Metrologia Legal – Dimel

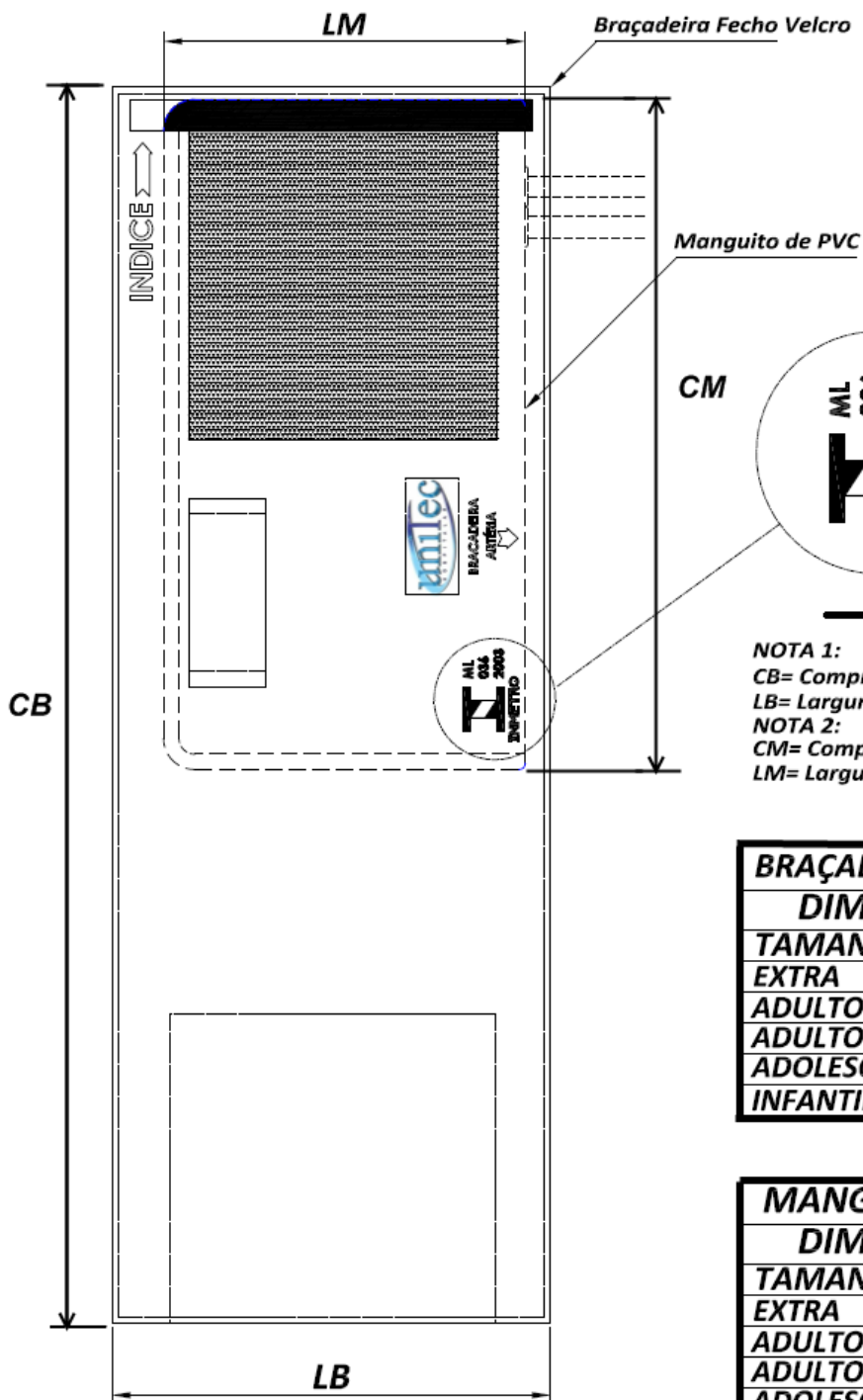
Divisão de Controle Legal de Instrumentos de Medição – Dicol

Endereço: Av. Nossa Senhora das Graças, 50 – Xerém – Duque de Caxias – RJ – CEP: 25250-020

Telefones: (21) 2679-9150 – email: dicol@inmetro.gov.br

MODELO: VELCRO

FRENTE



NOTA 1:

CB= Comprimento da Braçadeira

LB= Largura da Braçadeira

NOTA 2:

CM= Comprimento do Manguito

LM= Largura do Manguito

BRAÇADEIRA VELCRO		
DIMENSÕES (cm)		
TAMANHO	CB	LB
EXTRA	62	17
ADULTO	42	13
ADULTO 2	53	14,5
ADOLESCENTE	32	9
INFANTIL	30	8,5

MANGUITO DE PVC		
DIMENSÕES (cm)		
TAMANHO	CM	LM
EXTRA	29	13
ADULTO	21	11,5
ADULTO 2	22	12
ADOLESCENTE	16	8
INFANTIL	13	6

DESENHO ANEXO À PORTARIA INMETRO/DIMEL Nº 036 DE 31 DE MARÇO DE 2003



REQUERENTE:

UNITEC INDÚSTRIA E COMÉRCIO DE APARELHOS HOSPITALARES

VISTA FRONTAL DAS BRAÇADEIRAS COM FECHAMENTO EM VELCRO E MANGUITO EM PVC

ANEXO: 5.7

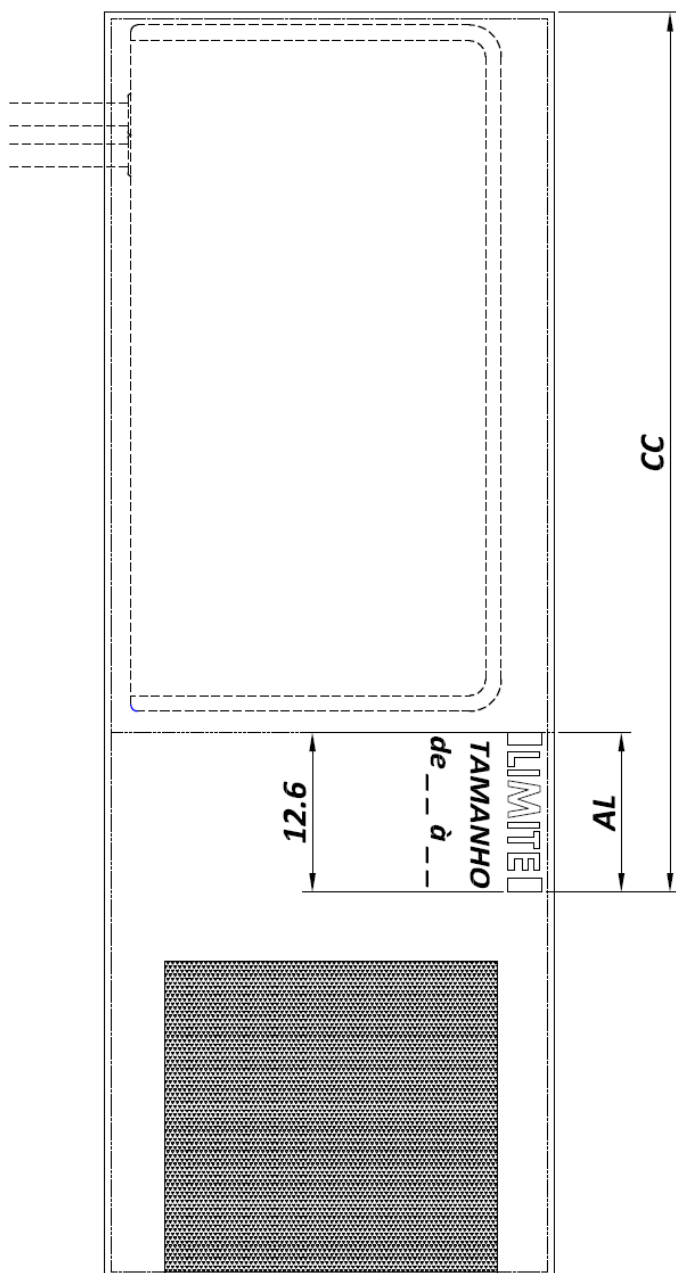
MODELO: VELCRO

VERSO

NOTA :

CC= Circunferência do braço

AL= Faixa Limitadora



BRAÇADEIRA VELCRO		
DIMENSÕES (cm)		
TAMANHO	AL	CC
EXTRA	4	35
ADULTO	5	26
ADULTO 2	6	28
ADOLESCENTE	4	20
INFANTIL	4	19

ALCANCE	
DIMENSÕES (cm)	
TAMANHO	
EXTRA	De 31 à 35
ADULTO	De 21 à 26
ADULTO 2	De 22 à 28
ADOLESCENTE	De 16 à 20
INFANTIL	De 15 à 19

DESENHO ANEXO À PORTARIA INMETRO/DIMEL Nº 036 DE 31 DE MARÇO DE 2003



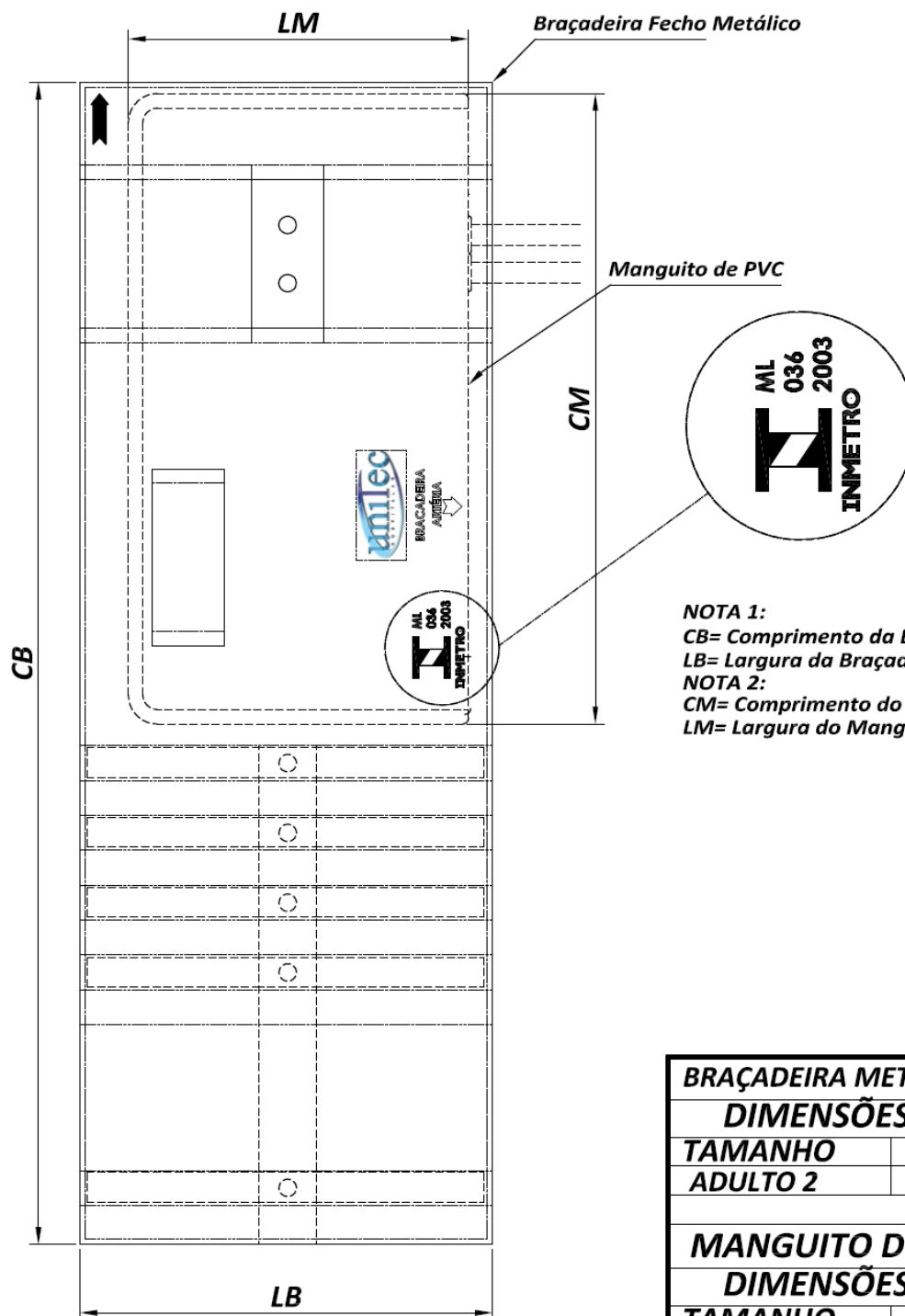
REQUERENTE:

UNITEC INDÚSTRIA E COMÉRCIO DE APARELHOS HOSPITALARES

VISTA DO VERSO DAS BRAÇADEIRAS COM FECHAMENTO EM VELCRO E MANGUITO EM PVC

ANEXO: 5.8

MODELO: METÁLICO FRENTE



BRAÇADEIRA METÁLICA		
DIMENSÕES (cm)		
TAMANHO	CB	LB
ADULTO 2	53	14,5

MANGUITO DE PVC		
DIMENSÕES (cm)		
TAMANHO	CM	LM
ADULTO 2	22	12

DESENHO ANEXO À PORTARIA INMETRO/DIMEL Nº 036 DE 31 DE MARÇO DE 2003



REQUERENTE:

UNITEC INDÚSTRIA E COMÉRCIO DE APARELHOS HOSPITALARES

VISTA FRONTAL DA BRAÇADEIRA COM FECHAMENTO METÁLICO E MANGUITO EM PVC

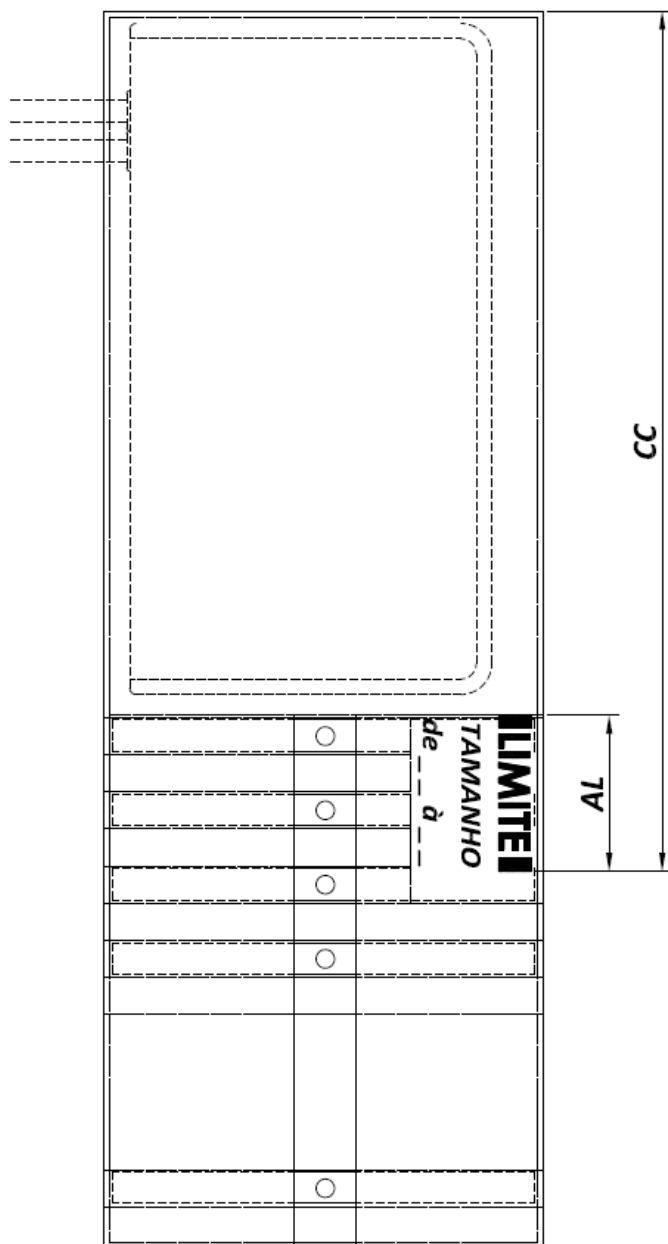
ANEXO: 5.9

MODELO: METÁLICO VERSO

NOTA :

CC= Circunferência do braço

AL= Faixa Limitadora



BRAÇADEIRA METÁLICA		
DIMENSÕES (cm)		
TAMANHO	AL	CC
ADULTO 2	6	28
ALCANCE		
DIMENSÕES (cm)		
TAMANHO		
ADULTO 2	De 22 à 28	

DESENHO ANEXO À PORTARIA INMETRO/DIMEL Nº 036 DE 31 DE MARÇO DE 2003



REQUERENTE:

UNITEC INDÚSTRIA E COMÉRCIO DE APARELHOS HOSPITALARES

VISTA DO VERSO DA BRAÇADEIRA COM FECHAMENTO
METÁLICO E MANGUITO EM PVC

ANEXO:
5.10