



Portaria Inmetro/Dimel n.º 215, de 23 de outubro de 2015.

(4º Aditivo à Portaria Inmetro/Dimel n.º 196/2006;

3º Aditivo à Portaria Inmetro/Dimel 197/2006;

2º Aditivo à Portaria Inmetro/Dimel 120/2007)

O Diretor de Metrologia Legal do Instituto Nacional de Metrologia, Qualidade e Tecnologia - Inmetro, no exercício da delegação de competência outorgada pelo Senhor Presidente do Inmetro, através da Portaria Inmetro n.º 257, de 12 de novembro de 1991, conferindo-lhe as atribuições dispostas no subitem 4.1, alínea "g", da regulamentação metrológica aprovada pela Resolução n.º 11, de 12 de outubro de 1988, do Conmetro,

De acordo com o Regulamento Técnico Metrológico para instrumentos de pesagem não automáticos, aprovado pela Portaria Inmetro n.º 236/1994; e,

Considerando os elementos constantes do Processo Inmetro n.º 52600.033909/2015 e do Sistema Orquestra n.º 511345, resolve:

Art. 1º - Dar nova redação ao item 1.5 das Portarias Inmetro/Dimel n.º 196, de 19 de setembro de 2006; n.º 197, de 19 de setembro de 2006 e n.º 120, de 11 de maio de 2007, que passa a ter a seguinte redação:

...

“1.5 Dispositivo indicador: Eletrônico digital, do tipo LCD, com backlight opcional, com seis dígitos de sete segmentos, que fornece as seguintes indicações principais:”

...

(NR)

Art. 2º - Dar nova redação ao item 6 DESENHOS ANEXOS À PRESENTE PORTARIA, da Portaria Inmetro/Dimel n.º 196, de 19 de setembro de 2006, com a inclusão dos seguintes desenhos:

Anexo 6.10 – Perspectiva dos modelos ELC-10, ELC-25, ELC-15 e ELC-6/15/30, com display com backlight.

Anexo 6.11 - Vista superior, frontal, traseira e lateral esquerda dos modelos ELC-10, ELC-25, ELC-15 e ELC-6/15/30.

Anexo 6.12 - Vista do painel frontal e traseiro dos modelos ELC-10, ELC-25, ELC-15 e ELC-6/15/30.

(NR)





Continuação da Portaria Inmetro / Dimel nº 215, de 23 de outubro de 2015.

Art. 3º - Dar nova redação ao item 6 DESENHOS ANEXOS À PRESENTE PORTARIA, da Portaria Inmetro/Dimel nº 197, de 19 de setembro de 2006 , com a inclusão dos seguintes desenhos:

Anexo 6.10 – Perspectiva dos modelos ELP-10, ELP-25, ELP-15 e ELP-6/15/30, com display com backlight.

Anexo 6.11 - Vista superior, frontal, traseira e lateral esquerda dos modelos ELP-10, ELP-25, ELP-15 e ELP-6/15/30.

Anexo 6.12 - Vista do painel frontal e traseiro dos modelos ELP-10, ELP-25, ELP-15 e ELP-6/15/30.

(NR)

Art. 4º - Dar nova redação ao item 6 DESENHOS ANEXOS À PRESENTE PORTARIA, da Portaria Inmetro/Dimel nº 120, de 19 de 11 de maio de 2007 , com a inclusão do seguinte desenho:

Anexo 6.6 – Perspectiva do modelo ELP-25BB, com display com backlight.

Anexo 6.7 – Vista superior, frontal, traseira e lateral esquerda do modelo ELP-25BB.

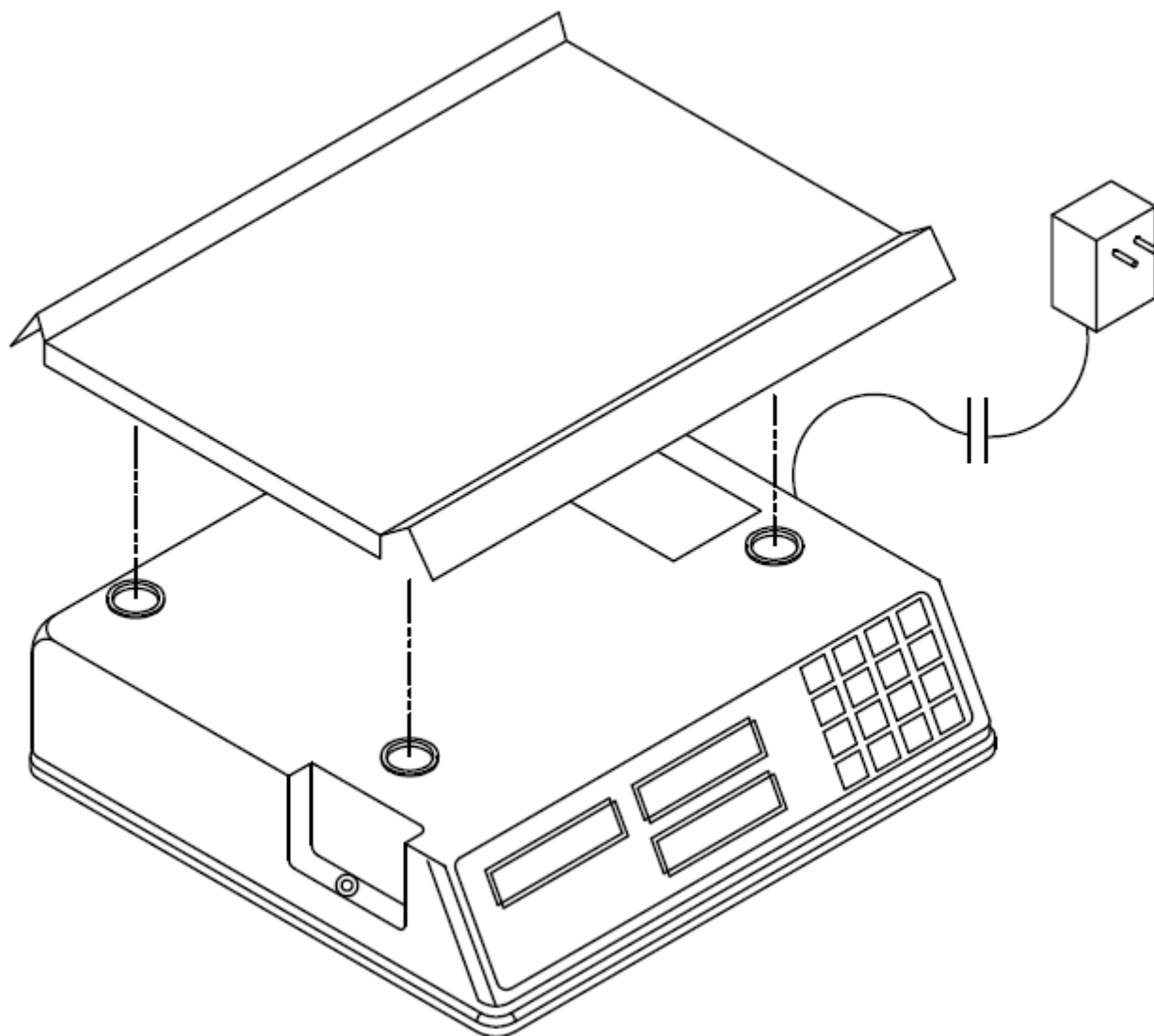
Anexo 6.8 – Vista do painel frontal e traseiro do modelo ELP-25BB.

(NR)

Art. 5º - Ficam convalidados os atos praticados e as demais disposições com base nas Portarias Inmetro/Dimel nº 196, de 19 de setembro de 2006, Portaria Inmetro/Dimel nº 197, de 19 de setembro de 2006 e Portaria Inmetro/Dimel nº 120, de 11 de maio de 2007, e seus aditivos (Portarias Inmetro/Dimel nº 301, de 6 de outubro de 2008, e nº 148, de 12 de junho de 2007), anteriores à publicação da presente Portaria.

Art. 6º - Esta Portaria entra em vigor na data de sua publicação no Diário Oficial da União.

LUIZ CARLOS GOMES DOS SANTOS
Diretor de Metrologia Legal do Inmetro



DESENHO ANEXO À PORTARIA INMETRO/DIMEL Nº 196, DE 19 DE SETEMBRO DE 2006.

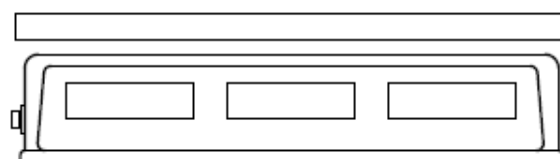
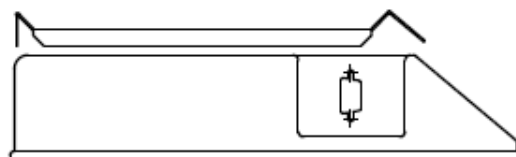
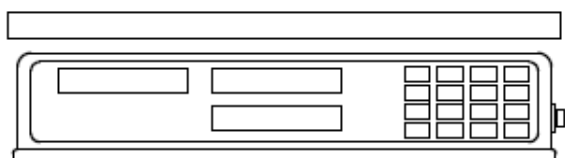


REQUERENTE:

BALMAK INDÚSTRIA E COMÉRCIO LTDA

PERSPECTIVA DOS MODELOS ELC-10, ELC-25, ELC-15 E
ELC-6/15/30.
DISPLAY COM BACKLIGHT

ANEXO 6.10



DESENHO ANEXO À PORTARIA INMETRO/DIMEL Nº 196, DE 19 DE SETEMBRO DE 2006.

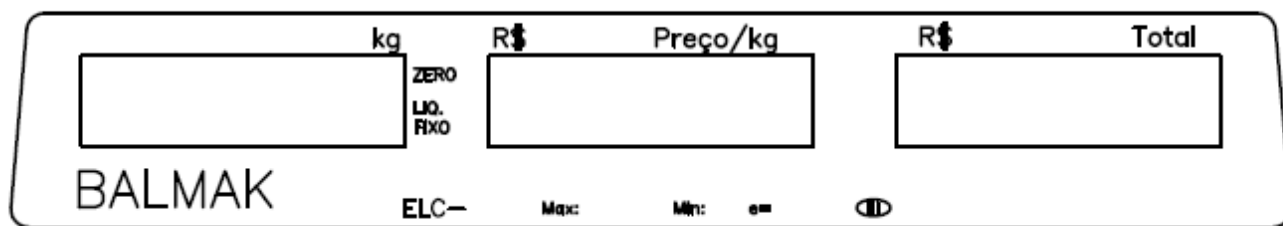
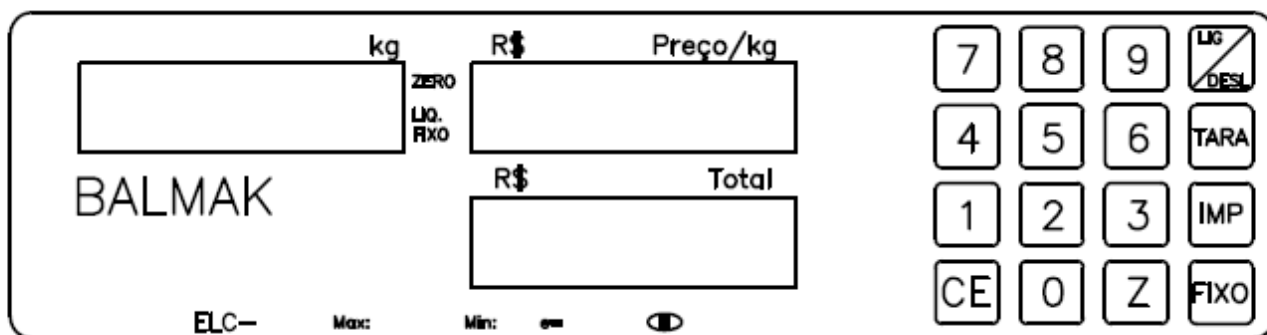


REQUERENTE:

BALMAK INDÚSTRIA E COMÉRCIO LTDA

VISTA SUPERIOR, FRONTAL, TRASEIRA E LATERAL
ESQUERDA DOS MODELOS ELC-10, ELC-25, ELC-15 E
ELC-6/15/30.

ANEXO 6.11



DESENHO ANEXO À PORTARIA INMETRO/DIMEL Nº 196, DE 19 DE SETEMBRO DE 2006.

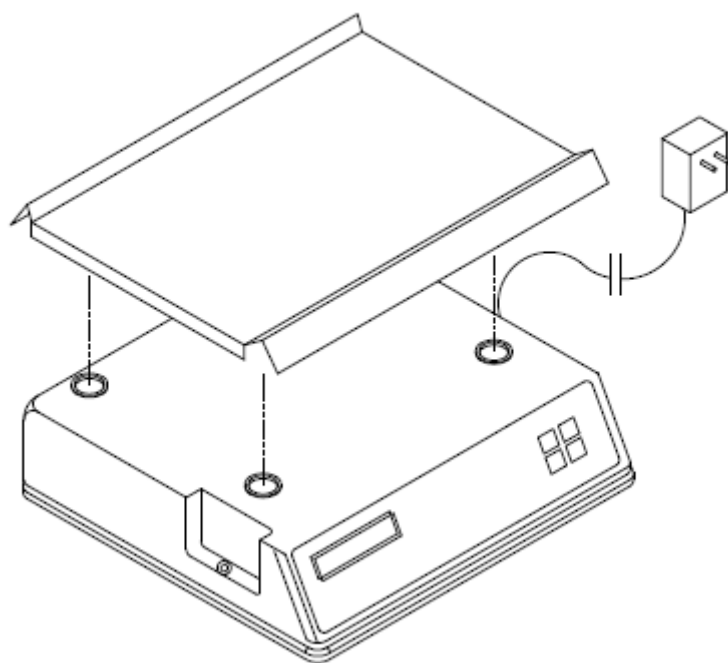


REQUERENTE:

BALMAK INDÚSTRIA E COMÉRCIO LTDA

VISTA DO PAINEL FRONTAL E TRASEIRO DOS MODELOS
ELC-10, ELC-25, ELC-15 E ELC-6/15/30.

ANEXO 6.12



DESENHO ANEXO À PORTARIA INMETRO/DIMEL Nº 197, DE 19 DE SETEMBRO DE 2006.

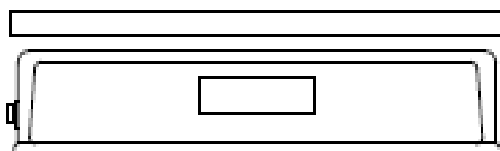
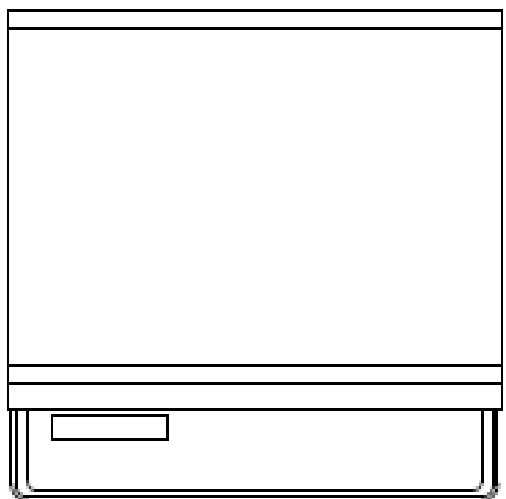
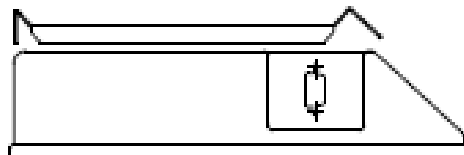



REQUERENTE:

BALMAK INDÚSTRIA E COMÉRCIO LTDA

PERSPECTIVA DOS MODELOS ELP-10, ELP-25 E
ELP-6/15/30.
DISPLAY COM BACKLIGHT

ANEXO 6.10



DESENHO ANEXO À PORTARIA INMETRO/DIMEL Nº 197, DE 19 DE SETEMBRO DE 2006.

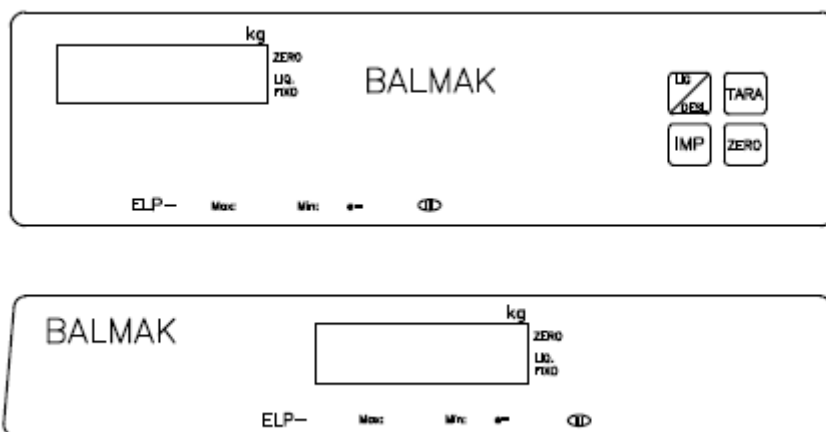


REQUERENTE:

BALMAK INDÚSTRIA E COMÉRCIO LTDA

VISTA SUPERIOR, FRONTAL, TRASEIRA E LATERAL
ESQUERDA DOS MODELOS ELP-10, ELP-25 E
ELP-6/15/30.

ANEXO 6.11



DESENHO ANEXO À PORTARIA INMETRO/DIMEL Nº 197 DE 19 DE SETEMBRO DE 2006.

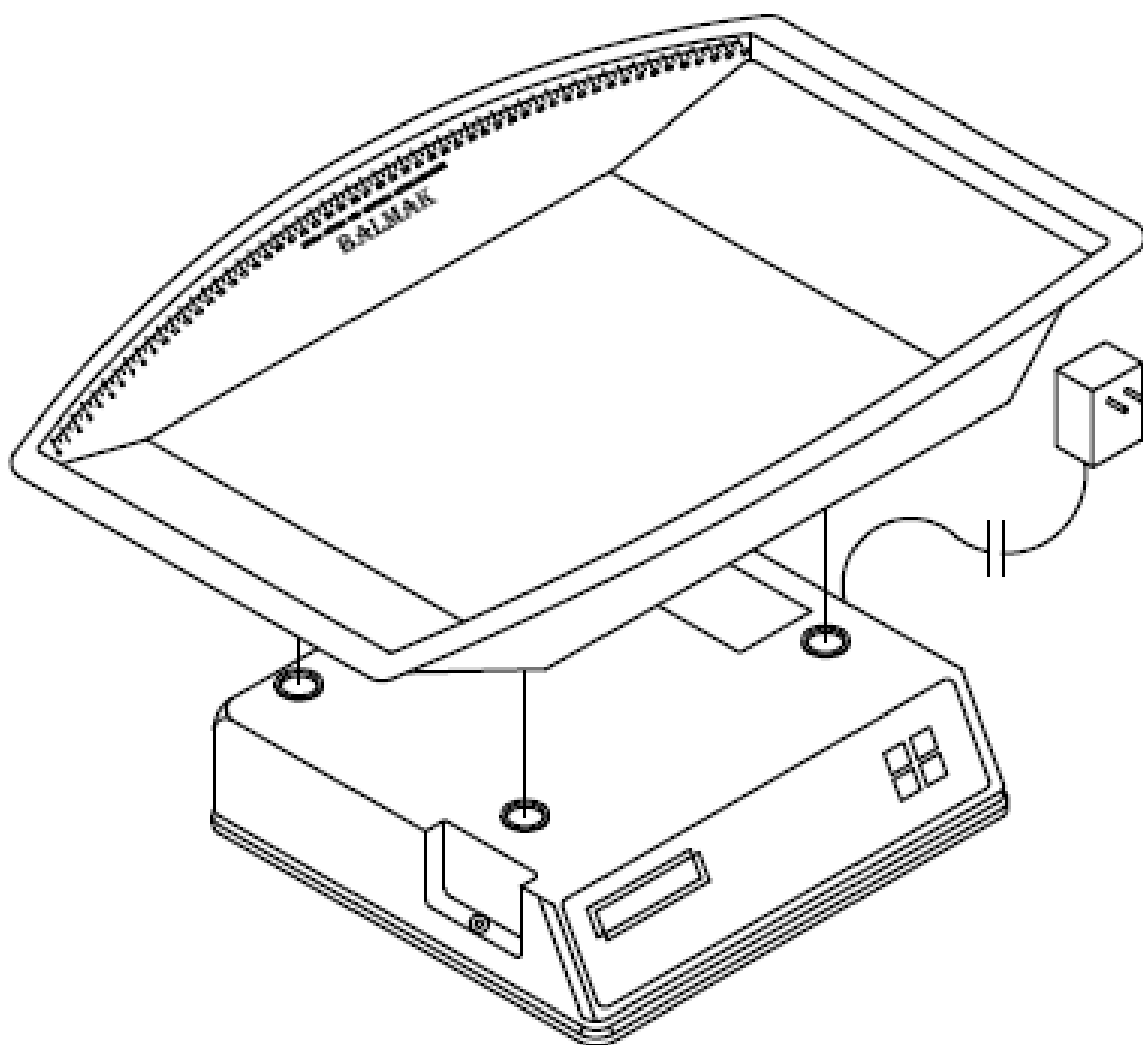


REQUERENTE:

BALMAK INDÚSTRIA E COMÉRCIO LTDA

VISTA DO PAINEL FRONTAL E TRASEIRO DOS MODELOS
ELP-10, ELP-25 E ELP-6/15/30.

ANEXO 6.12



DESENHO ANEXO À PORTARIA INMETRO/DIMEL Nº 120, DE 11 DE MAIO DE 2007

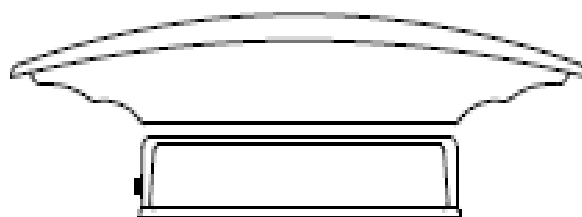
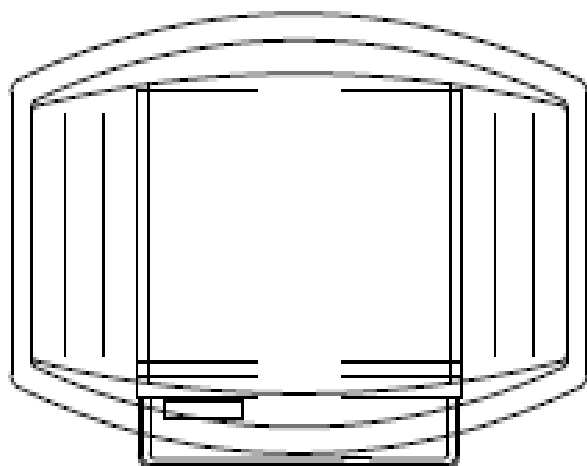
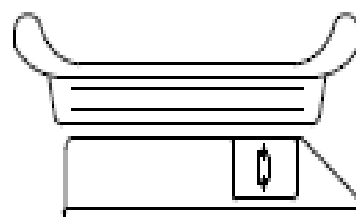
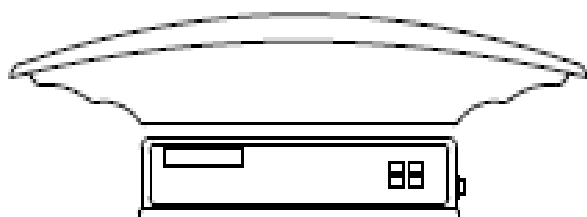


REQUERENTE:

BALMAK INDÚSTRIA E COMÉRCIO LTDA

PERSPECTIVA DO MODELO ELP-25BB
DISPLAY COM BACKLIGHT

ANEXO 6.6



DESENHO ANEXO À PORTARIA INMETRO/DIMEL Nº 120, DE 11 DE MAIO DE 2007

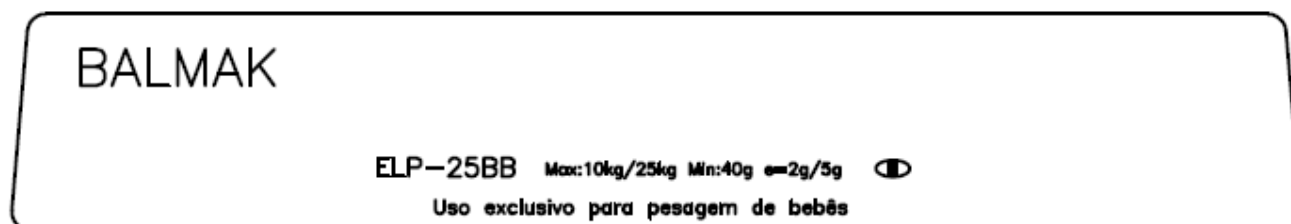



REQUERENTE:

BALMAK INDÚSTRIA E COMÉRCIO LTDA

VISTA SUPERIOR, FRONTAL, TRASEIRA E LATERAL
ESQUERDA DO MODELO ELP-25BB

ANEXO 6.7



DESENHO ANEXO À PORTARIA INMETRO/DIMEL N° 120, DE 11 DE MAIO DE 2007



REQUERENTE:

BALMAK INDÚSTRIA E COMÉRCIO LTDA

VISTA DO PAINEL FRONTAL E TRASEIRO DO MODELO
ELP-25BB.

ANEXO 6.8