



Portaria Inmetro/Dimel n.º 205, de 23 de outubro de 2015.
(8º Aditivo à Portaria Inmetro/Dimel nº 0165/2010)

O Diretor de Metrologia Legal do Instituto Nacional de Metrologia, Qualidade e Tecnologia - Inmetro, no exercício da delegação de competência outorgada pelo Senhor Presidente do Inmetro, através da Portaria Inmetro n.º 257, de 12 de novembro de 1991, conferindo-lhe as atribuições dispostas no subitem 4.1, alínea "g", da regulamentação metrológica aprovada pela Resolução n.º 11, de 12 de outubro de 1988, do Conmetro,

De acordo com o Regulamento Técnico Metrológico para instrumentos de pesagem não automático, aprovado pela Portaria Inmetro nº 236/1994;

Considerando os termos da Portaria Inmetro/Dimel nº 165, de 09 de julho de 2010, que aprova o modelo WT27, de dispositivo indicador para instrumento de pesagem, marca Weigtech; e,

Considerando os elementos constantes do Processo Inmetro n.º 52600.017466/2015 e do sistema Orquestra nº 449909; resolve:

Art. 1º - Dar nova redação ao item 4 CARACTERÍSTICAS METROLÓGICAS, da Portaria Inmetro/Dimel nº 0165/2010, com a inclusão do modelo WT27-R, como a seguir:

...

“4 CARACTERÍSTICAS METROLÓGICAS

Os modelos a que se refere a presente Portaria possuem características metrológicas conforme tabela a seguir:

Tabela 1: Características Metrológicas

Modelo	Classe de Exatidão	Número Máximo de Valores de Divisão de Verificação $n_{(Max)}$
WT27	III	10000
WT27-R		10000

(NR).

Art. 2º - Dar nova redação ao subitem 5.1 da Portaria Inmetro/Dimel nº 0165/2010, como a seguir:

...

“5.1 Dispositivo Indicador: Eletrônico digital, do tipo LED (modelo WT27) ou tipo LCD (modelo WT27-R), com seis dígitos de sete segmentos, que fornece as seguintes indicações principais:”.

(NR).



Art.3º- Dar nova redação ao subitem 10.1 Desenhos, da Portaria Inmetro/Dimel nº 0165/2010, com a inclusão dos seguintes desenhos:

...

6 – Vista Frontal do modelo WT27-R

7 – Vista Lateral do modelo WT27-R.

8 – Vista Posterior com detalhe do Plano de Selagem do modelo WT27-R.

9 – Vista em Perspectiva do modelo WT27-R.

(NR)

Art. 4º - Substituir o Desenho “5 - Vista da placa de identificação do modelo WT27”, do subitem 10.1 Desenhos, da Portaria Inmetro/Dimel nº 165/2010, pelo Anexo 5 da presente portaria.


Art. 5º - Ficam convalidados os atos praticados e as demais disposições com base na Portaria Inmetro/Dimel nº 0165/2010, e seus aditivos anteriores a publicação da presente portaria.

Art. 6º - Esta Portaria entra em vigor na data de sua publicação no Diário Oficial da União.

LUIZ CARLOS GOMES DOS SANTOS
Diretor de Metrologia Legal do Inmetro


38
47

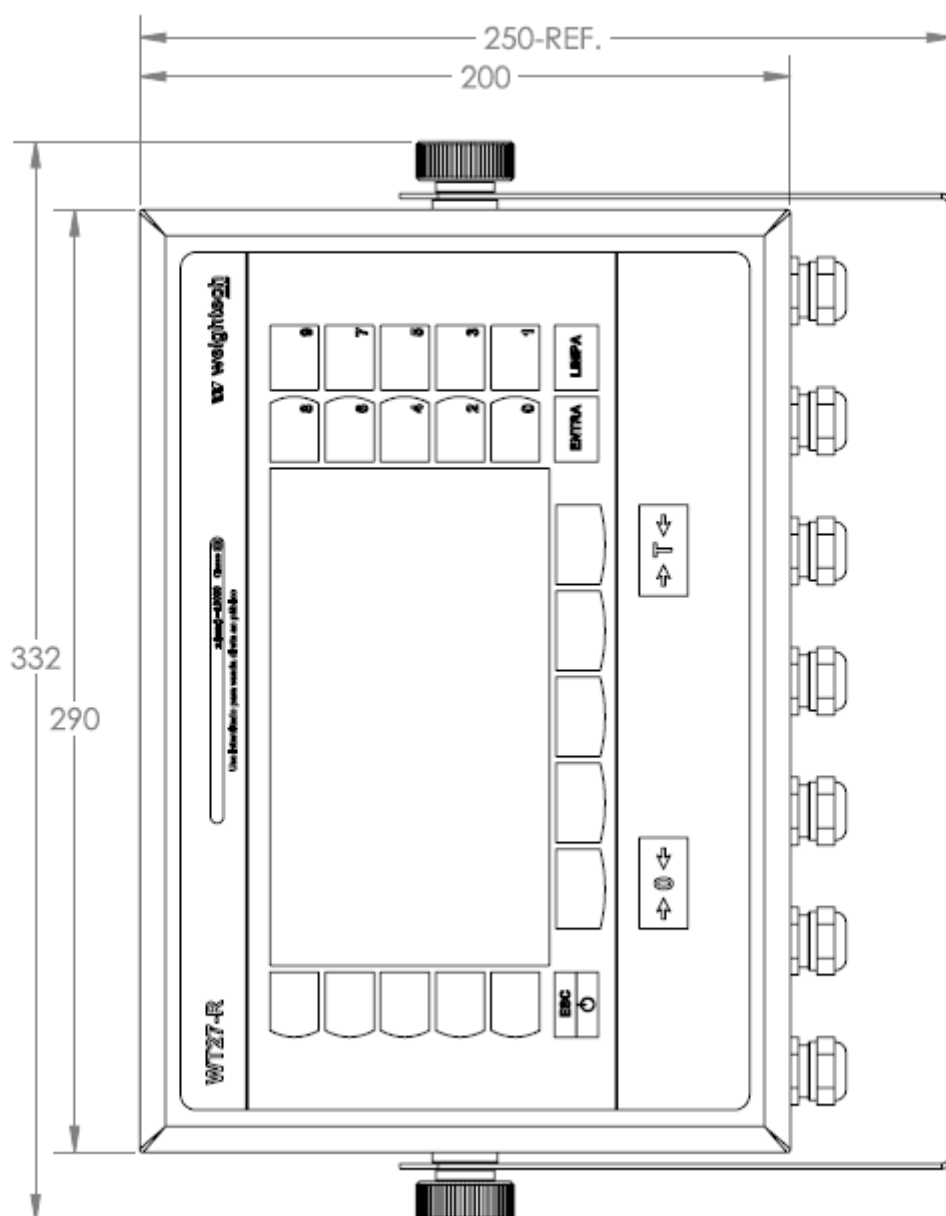
Fabricante: Weightech Comércio Importação e Exportação de Equipamentos de Pesagem Ltda.
CNPJ: 56-308-000/0001-80
Rodovia Virgílio Várzea , N° 3.110, Sala 01
Costa Norte Center, Bairro Saco Grande
Florianópolis SC - CEP: 88032-001

Modelo: XXX
N° série: XXXXXX/XXXXX
Portaria INMETRO/DIMEL N° XXX/XX
Classe  n(max) = 10000

ETIQUETA DE IDENTIFICAÇÃO

DESENHO ANEXO À PORTARIA INMETRO/DIMEL N°165 DE 09 DE JULHO DE 2010.

	REQUERENTE: WEIGHTECH COMÉRCIO IMPORTAÇÃO E EXPORTAÇÃO DE EQUIPAMENTOS DE PESAGEM LTDA	
	VISTA DA PLACA DE IDENTIFICAÇÃO DOS MODELOS WT27 E WT27-R	ANEXO 05



DESENHO ANEXO À PORTARIA INMETRO/DIMEL Nº 165 DE 09 DE JULHO DE 2010.

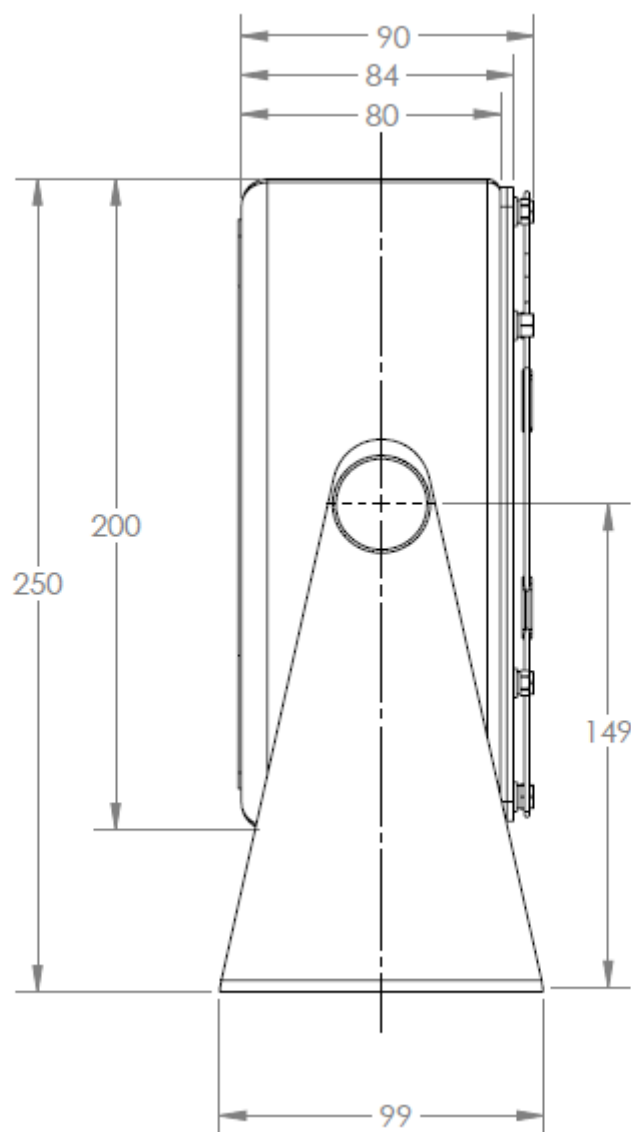


REQUERENTE:

WEIGHTECH COMÉRCIO IMPORTAÇÃO E EXPORTAÇÃO DE EQUIPAMENTOS
DE PESAGEM LTDA

VISTA FRONTAL DO MODELO WT27-R

ANEXO: 06



DESENHO ANEXO À PORTARIA INMETRO/DIMEL Nº 165 DE 09 DE JULHO DE 2010.

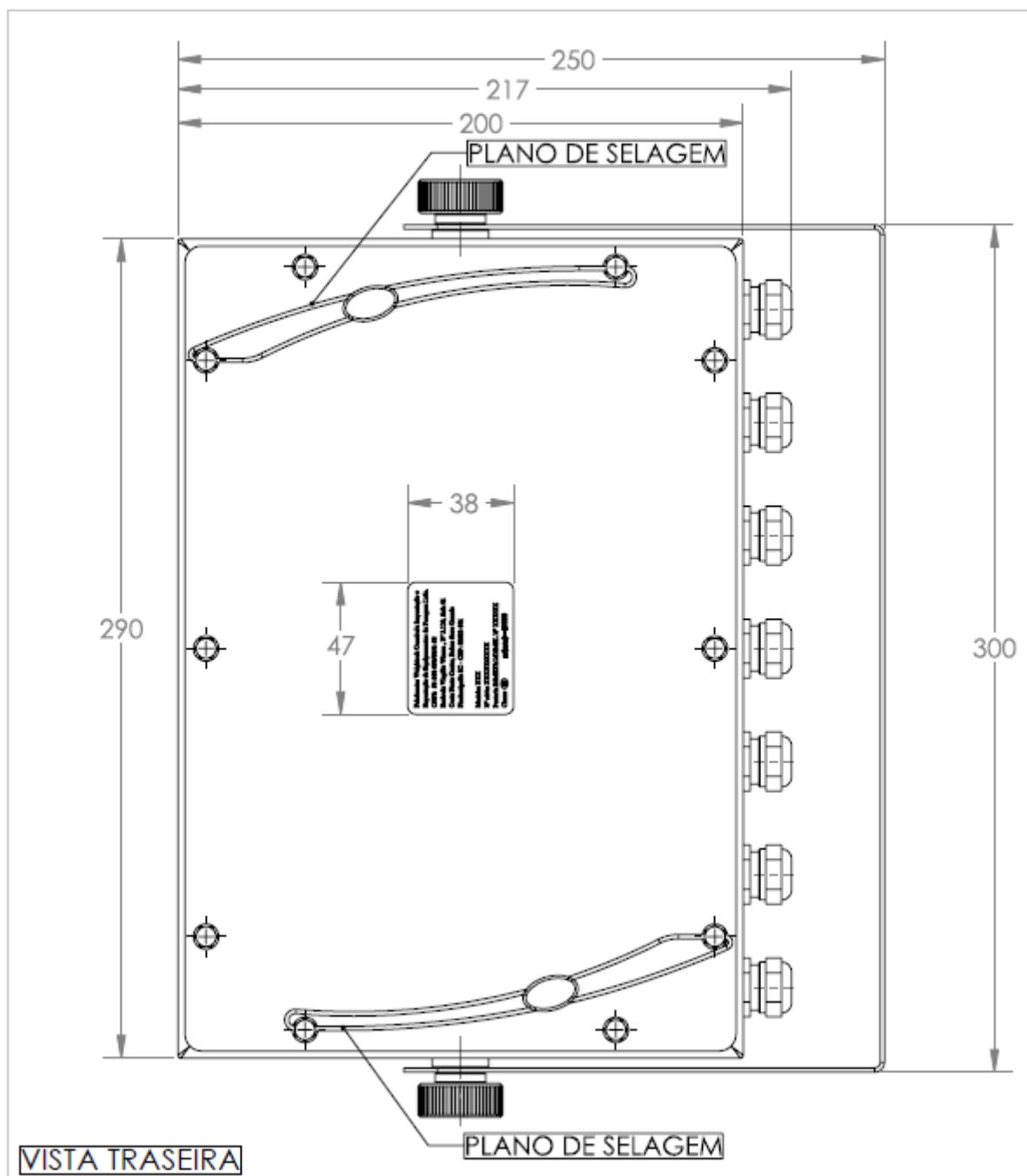


REQUERENTE:

WEIGHTECH COMÉRCIO IMPORTAÇÃO E EXPORTAÇÃO DE EQUIPAMENTOS
DE PESAGEM LTDA

VISTA LATERAL DO MODELO WT27-R

ANEXO 07



DESENHO ANEXO À PORTARIA INMETRO/DIMEL Nº 165 DE 09 DE JULHO DE 2010.

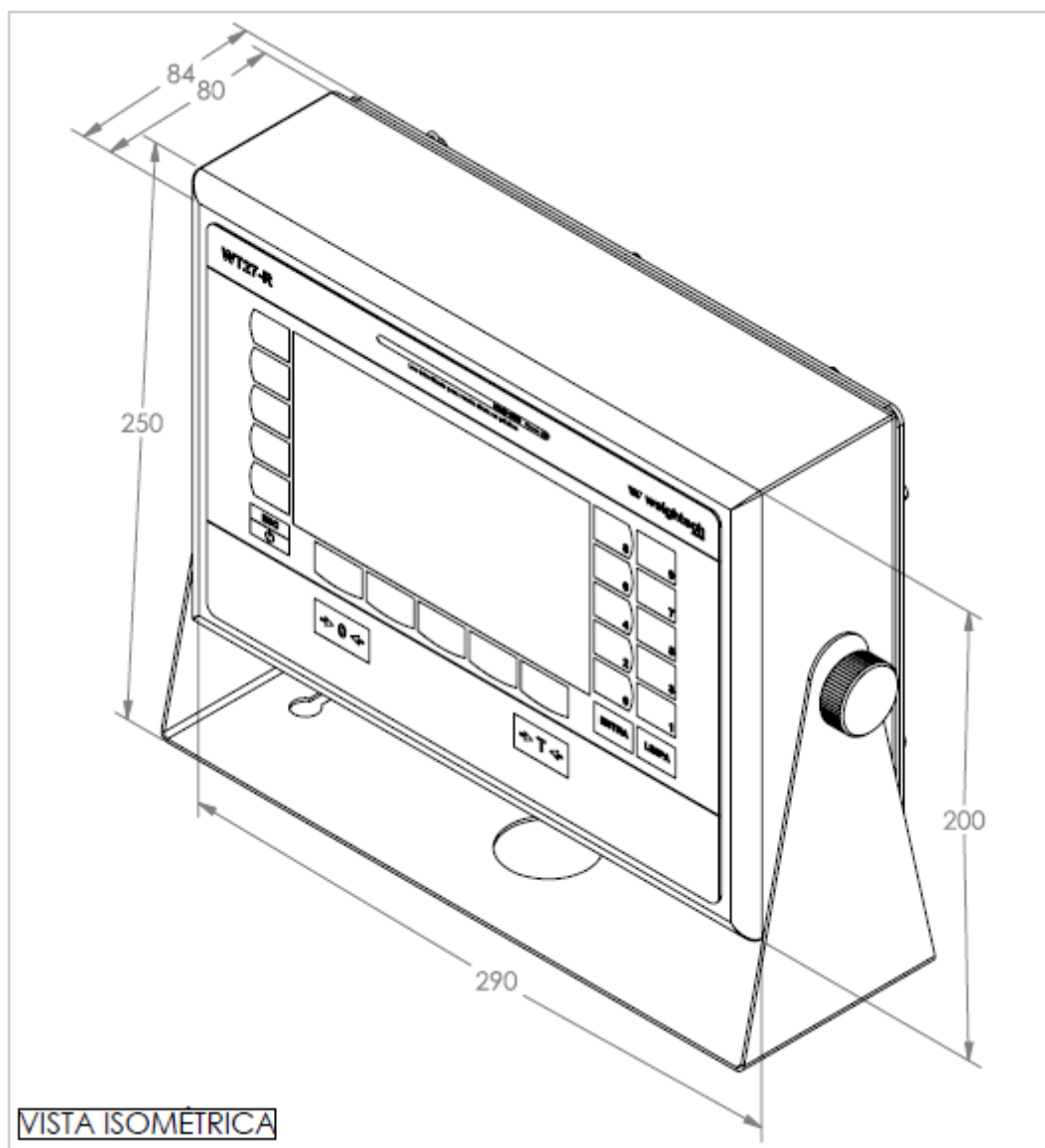


REQUERENTE:

WEIGHTECH COMÉRCIO IMPORTAÇÃO E EXPORTAÇÃO DE EQUIPAMENTOS
DE PESAGEM LTDA

VISTA POSTERIOR COM DETALHE DO PLANO DE SELAGEM
DO MODELO WT27-R

ANEXO: 08



DESENHO ANEXO À PORTARIA INMETRO/DIMEL Nº 165 DE 09 DE JULHO DE 2010.



REQUERENTE:

WEIGTECH COMÉRCIO IMPORTAÇÃO E EXPORTAÇÃO DE EQUIPAMENTOS
DE PESAGEM LTDA

VISTA EM PERSPECTIVA DO MODELO WT27-R

ANEXO: 09