



Portaria Inmetro/Dimel n.º 0152, de 17 de julho de 2015.

O Diretor de Metrologia Legal do Instituto Nacional de Metrologia, Qualidade e Tecnologia - Inmetro, no exercício da delegação de competência outorgada pelo Senhor Presidente do Inmetro, através da Portaria Inmetro n.º 257, de 12 de novembro de 1991, conferindo-lhe as atribuições dispostas no subitem 4.1, alínea "g", da regulamentação metrológica aprovada pela Resolução n.º 11, de 12 de outubro de 1988, do Conmetro,

De acordo com o Regulamento Técnico Metrológico para cronotacógrafos, aprovado pela Portaria Inmetro n.º 201/2004 e Portaria Inmetro n.º 165/2012; e,

Considerando o constante do Processo Inmetro n.º 52600.049046/2014 e do sistema Orquestra n.º 356145, resolve:

Art. 1º - Aprovar os modelos Diário 125 km/h 10x10, Diário 125 km/h 20x20, Semanal 125 km/h, Diário 140 km/h, Diário 180 km/h e Semanal 180 km/h, de discos diagrama, marca Vega, para utilização em cronotacógrafos e condições de aprovação a seguir especificadas:

1 REQUERENTE

Nome: Vega Implementos Rodoviários Ltda. - ME

Endereço: Sítio São Jorge s/n, Fazenda Cachoeira – Caeté – MG

2 IDENTIFICAÇÃO DO MODELO

Instrumento de medição: Disco Diagrama;

Marca: Vega;

Modelos: Diário 125 km/h 10x10, Diário 125 km/h 20x20, Semanal 125 km/h, Diário 140 km/h, Diário 180 km/h e Semanal 180 km/h.

3 CARACTERÍSTICAS METROLÓGICAS

Os modelos a que se refere a presente Portaria possuem as seguintes características:

- Escala de velocidade: de formato circular com velocidades máximas de 125 km/h, 140 km/h e 180 km/h, divididas e numeradas a cada 10 km/h para o modelo Diário 125 km/h 10x10 e a cada 20 km/h para os demais modelos;
- Escala de tempo: de formato circular com capacidade de registro de 24h, com divisões de 5 min, numerada a cada hora;
- Escala de distância percorrida: de formato circular composto por 4 (quatro) linhas tracejadas, onde se desenvolve o respectivo registro da distância percorrida. O registro obtém-se em gráfico tipo dente de serra, plotado no interior deste campo, sendo o segmento de reta grafado entre as linhas externas equivalentes à distância de 5 km.





4 DESCRIÇÃO FUNCIONAL

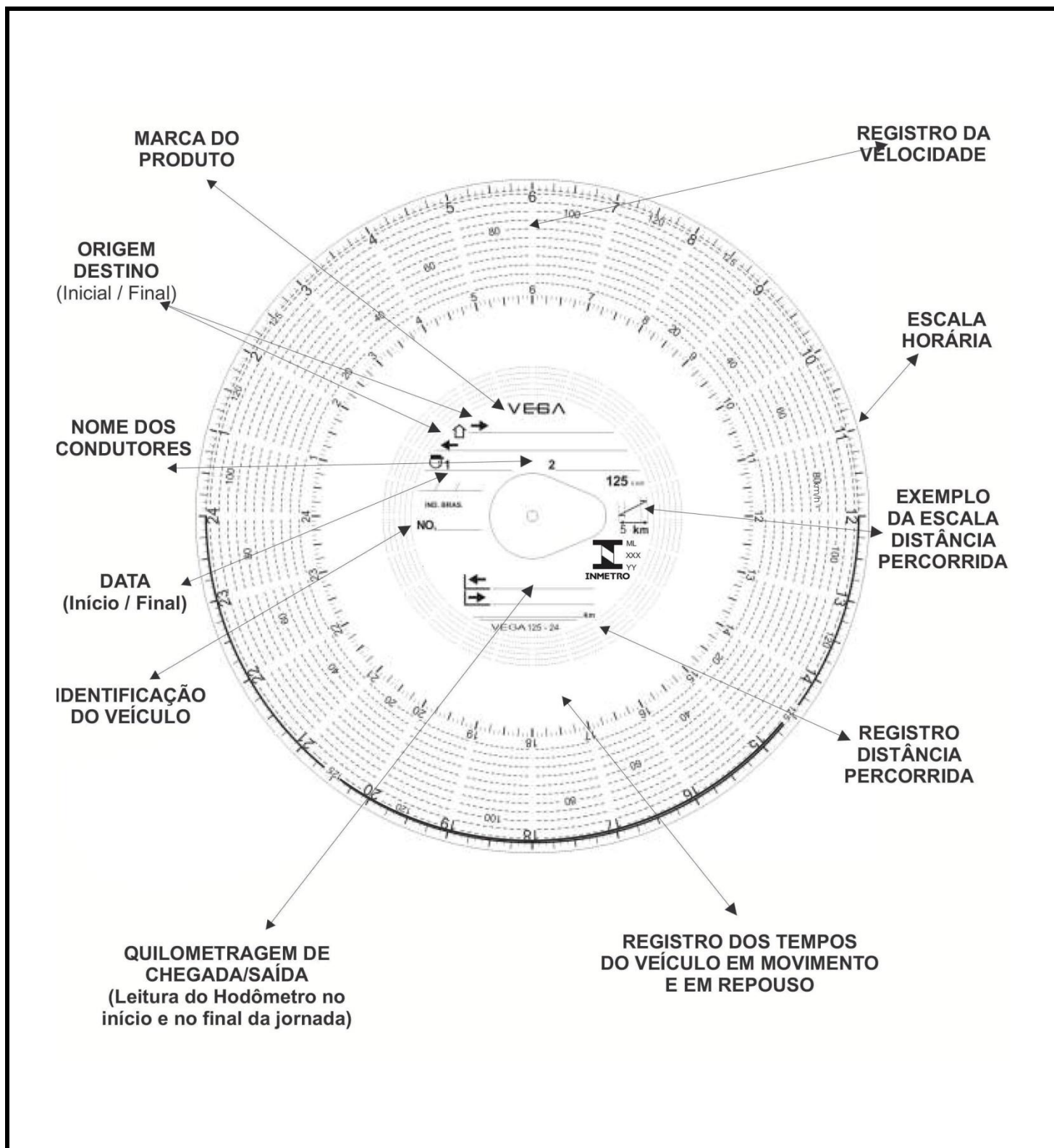
4.1 Disco diagrama confeccionado em papel encerado, contendo áreas específicas para registro de velocidade, de distância percorrida e de tempos diversos. O disco contém em sua parte central, o número da portaria de aprovação de modelo e áreas apropriadas para identificação do condutor, do local e data de início de utilização, identificação do veículo, início e fim da indicação do hodômetro, distância percorrida (indicação final menos a inicial do hodômetro).

5 ANEXOS


- Anexo 1 - Vista frontal do modelo Diário 125 km/h 10x10;
- Anexo 2 - Registros no modelo Diário 125 km/h 10x10;
- Anexo 3 - Vista frontal do modelo Diário 125 km/h 20x20;
- Anexo 4 - Registros no modelo Diário 125 km/h 20x20;
- Anexo 5 - Vista frontal do modelo Semanal 125 km/h;
- Anexo 6 - Registros no modelo Semanal 125 km/h;
- Anexo 7 - Vista frontal do modelo Diário 140 km/h;
- Anexo 8 - Registros no modelo Diário 140 km/h;
- Anexo 9 - Vista frontal do modelo Diário 180 km/h;
- Anexo 10 - Registros no modelo Diário 180 km/h;
- Anexo 11 - Vista frontal do modelo Semanal 180 km/h;
- Anexo 12 - Registros no modelo Semanal 180 km/h.

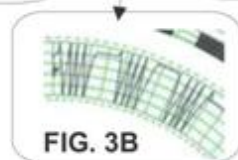
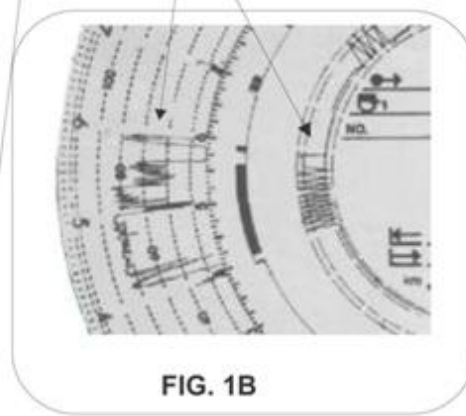
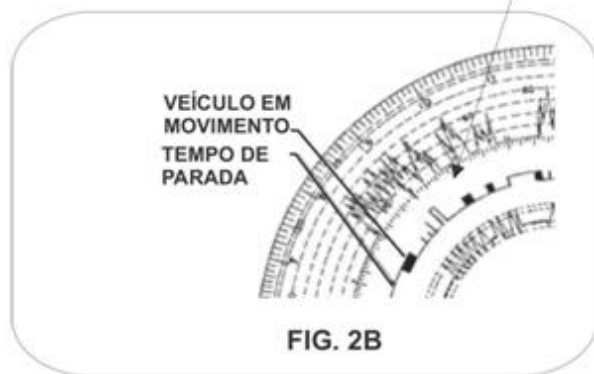
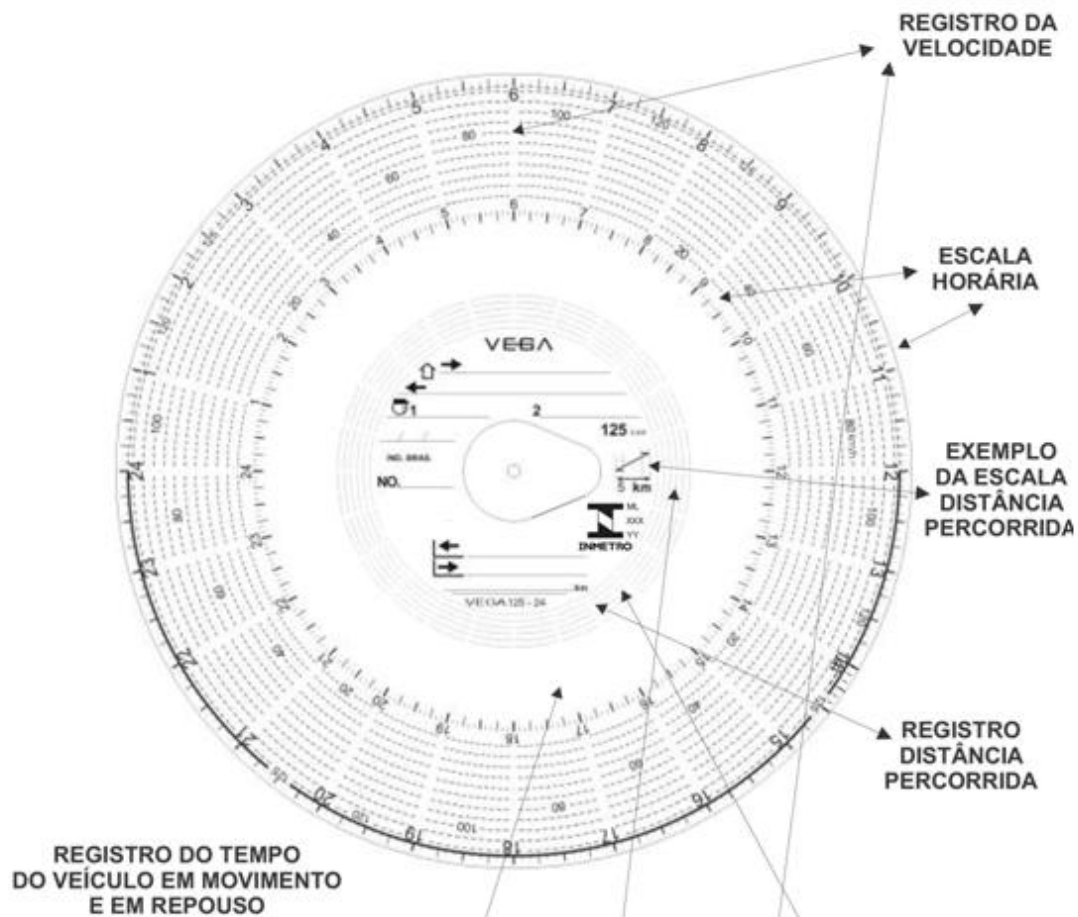
Art. 2º - Esta portaria entra em vigor na data de sua publicação no Diário Oficial da União.

LUIZ CARLOS GOMES DOS SANTOS
Diretor de Metrologia Legal do Inmetro




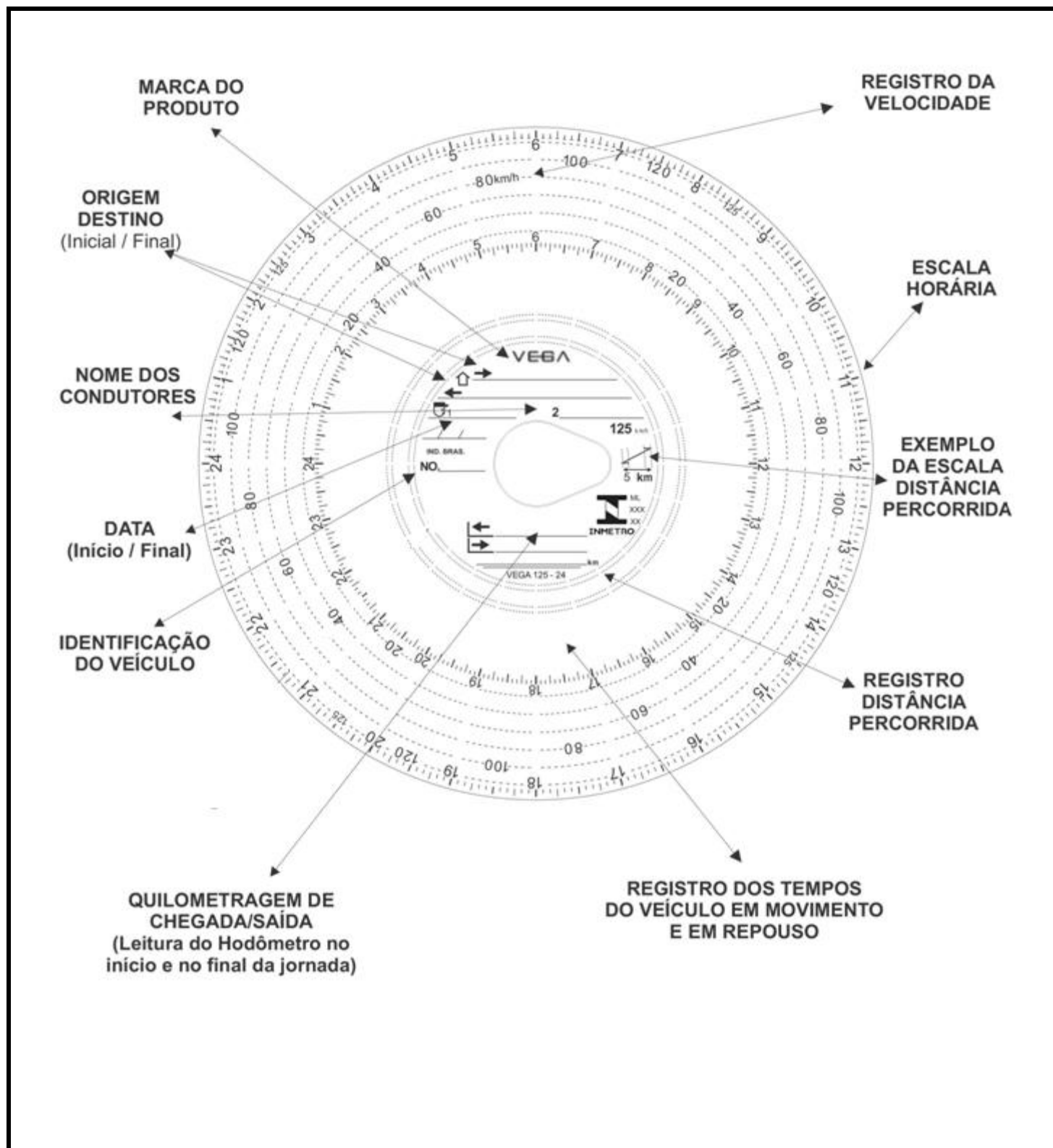
DESENHO ANEXO À PORTARIA INMETRO/DIMEL Nº 0152, DE 17 DE JULHO DE 2015.

	REQUERENTE: VEGA IMPLEMENTOS RODOVIÁRIOS LTDA. - ME	COTAS EM:
	VISTA FRONTAL DO MODELO DIÁRIO 125 km/h 10x10.	ESCALA:
		ANEXO: 01




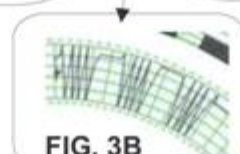
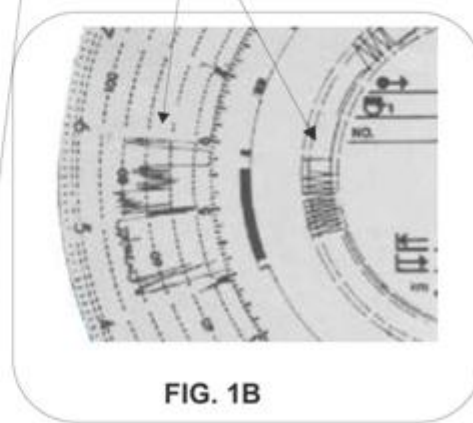
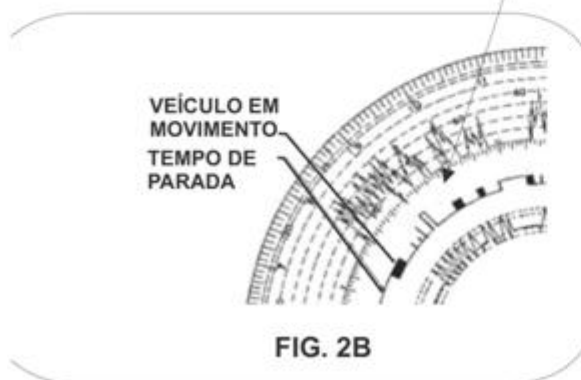
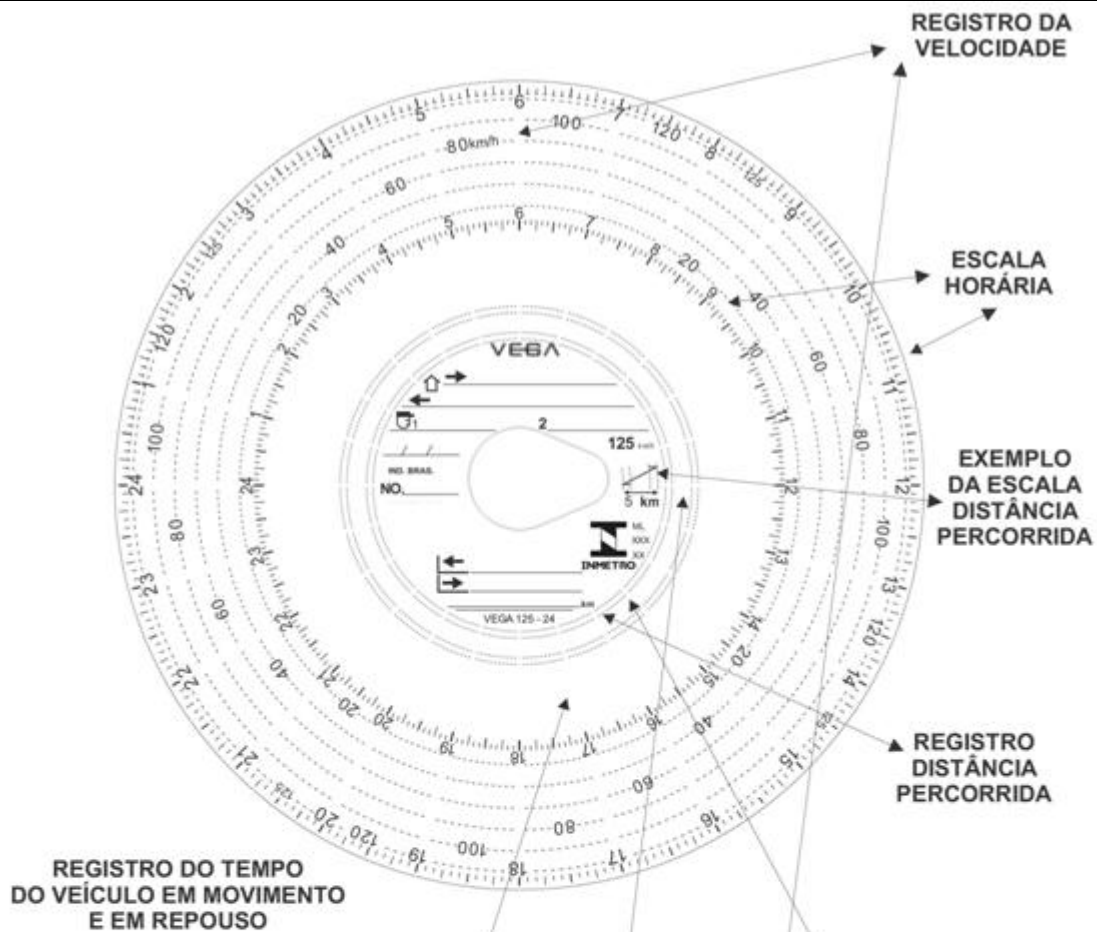
DESENHO ANEXO À PORTARIA INMETRO/DIMEL Nº 0152, DE 17 DE JULHO DE 2015.

	REQUERENTE: VEGA IMPLEMENTOS RODOVIÁRIOS LTDA. - ME	COTAS EM:
	REGISTROS NO MODELO DIÁRIO 125 km/h 10x10.	ESCALA:
		ANEXO: 02



DESENHO ANEXO À PORTARIA INMETRO/DIMEL Nº 0152, DE 17 DE JULHO DE 2015.

	REQUERENTE: VEGA IMPLEMENTOS RODOVIÁRIOS LTDA. - ME	COTAS EM:
	VISTA FRONTAL DO MODELO DIÁRIO 125 km/h 20x20.	ESCALA:
		ANEXO: 03



DESENHO ANEXO À PORTARIA INMETRO/DIMEL Nº 0152, DE 17 DE JULHO DE 2015.



REQUERENTE:

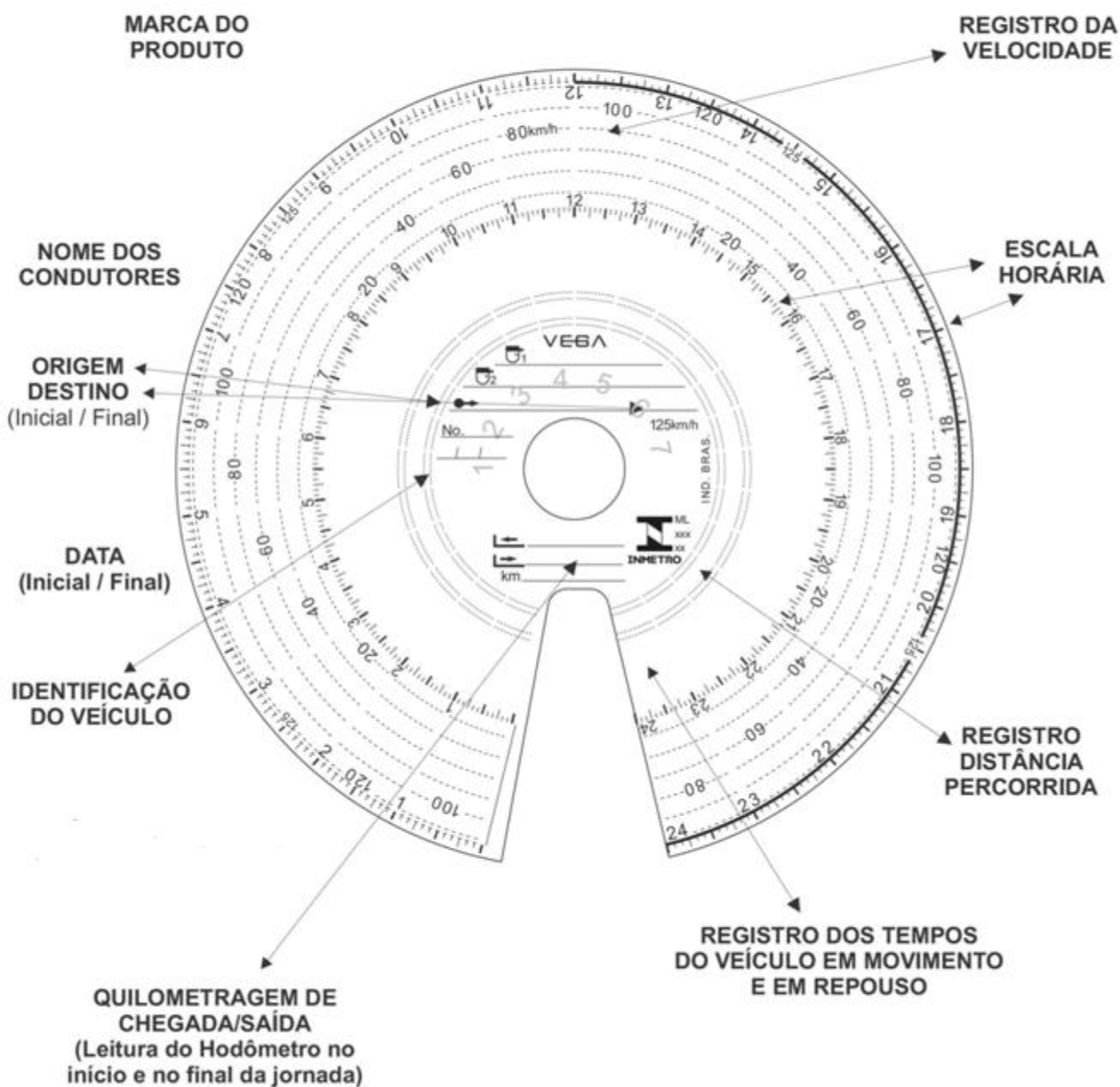
VEGA IMPLEMENTOS RODOVIÁRIOS LTDA. - ME

REGISTROS NO MODELO DIÁRIO 125 km/h 20x20.


COTAS EM:

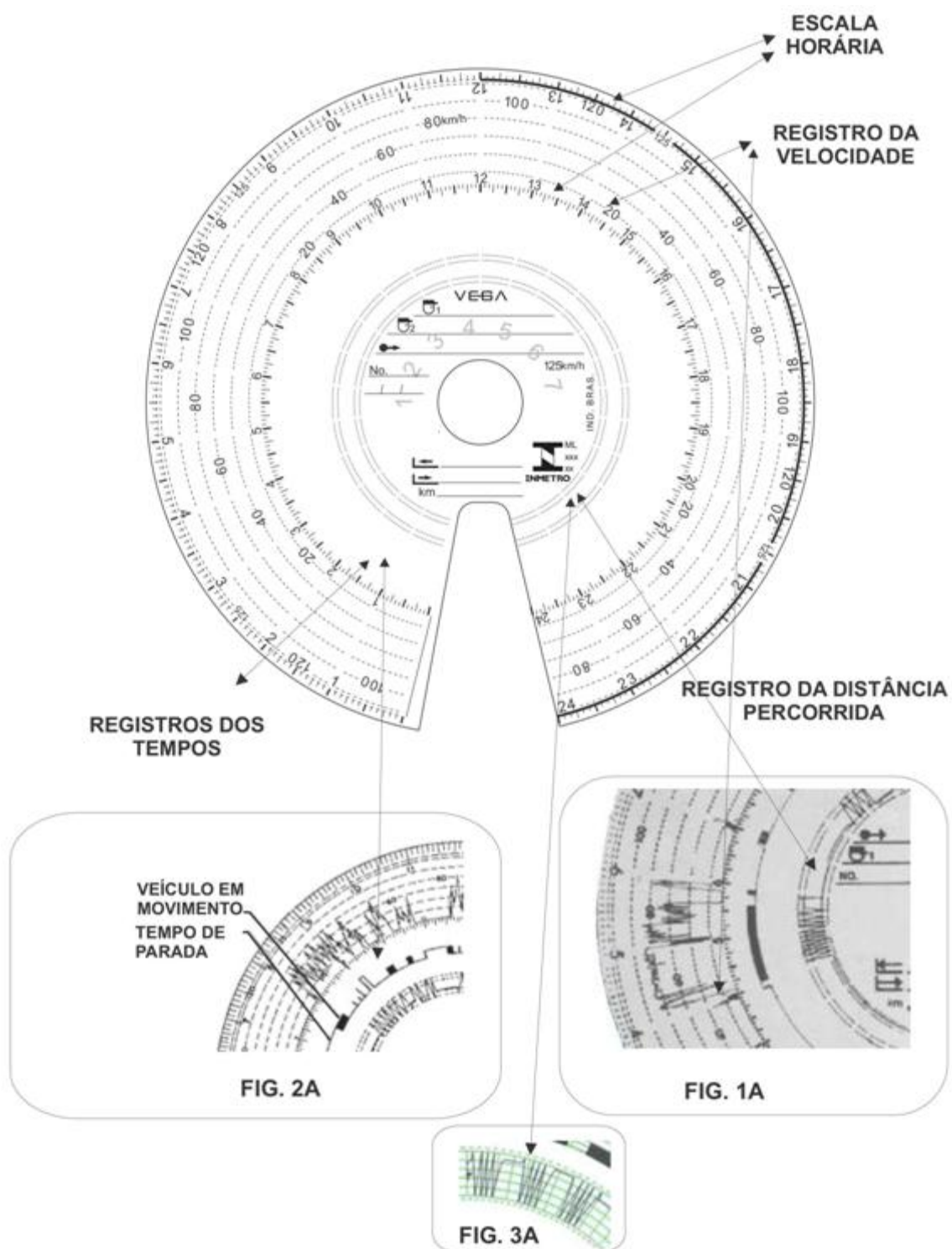
ESCALA:

ANEXO: 04




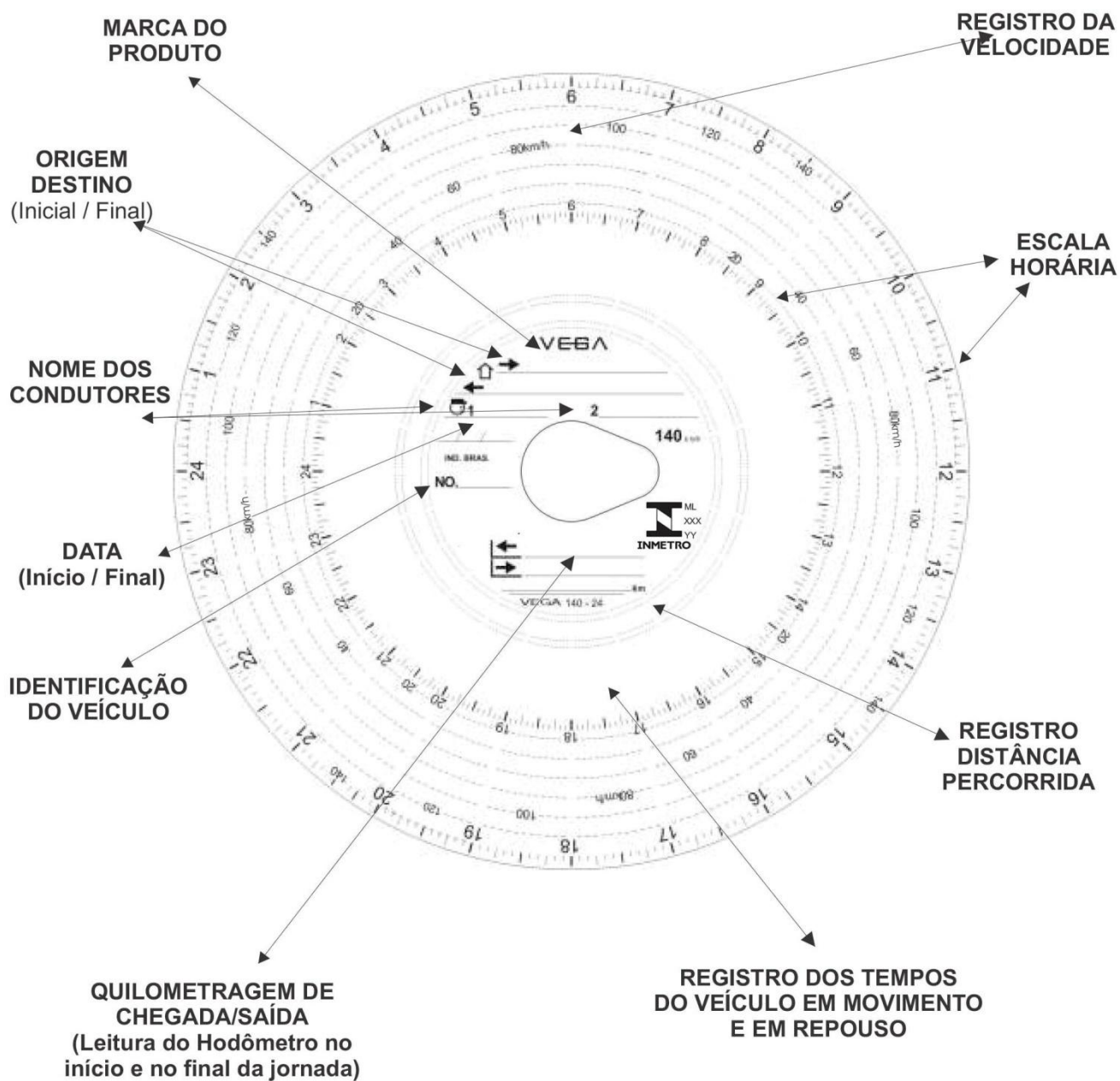
DESENHO ANEXO À PORTARIA INMETRO/DIMEL Nº 0152, DE 17 DE JULHO DE 2015.

	REQUERENTE: VEGA IMPLEMENTOS RODOVIÁRIOS LTDA. - ME	COTAS EM:
	VISTA FRONTAL DO MODELO SEMANAL 125 km/h	ESCALA:
		ANEXO: 05




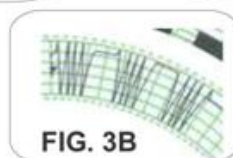
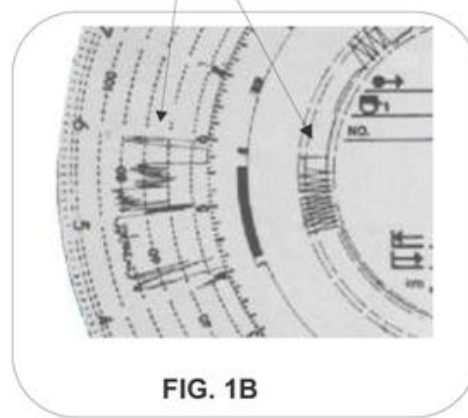
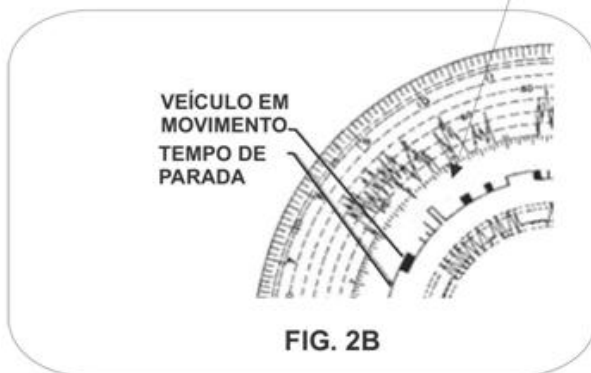
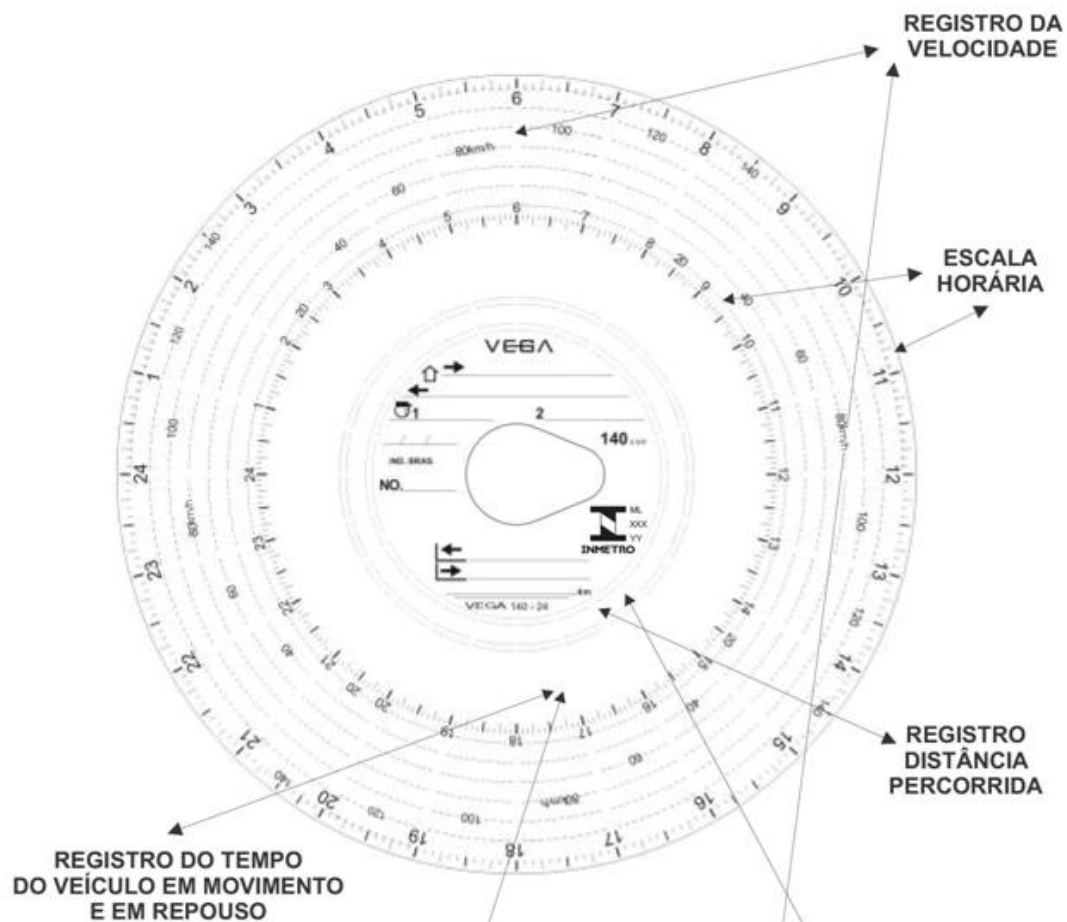
DESENHO ANEXO À PORTARIA INMETRO/DIMEL Nº 0152, DE 17 DE JULHO DE 2015.

	REQUERENTE: VEGA IMPLEMENTOS RODOVIÁRIOS LTDA. - ME	COTAS EM:
	REGISTROS NO MODELO SEMANAL 125 km/h	ESCALA:
		ANEXO: 06




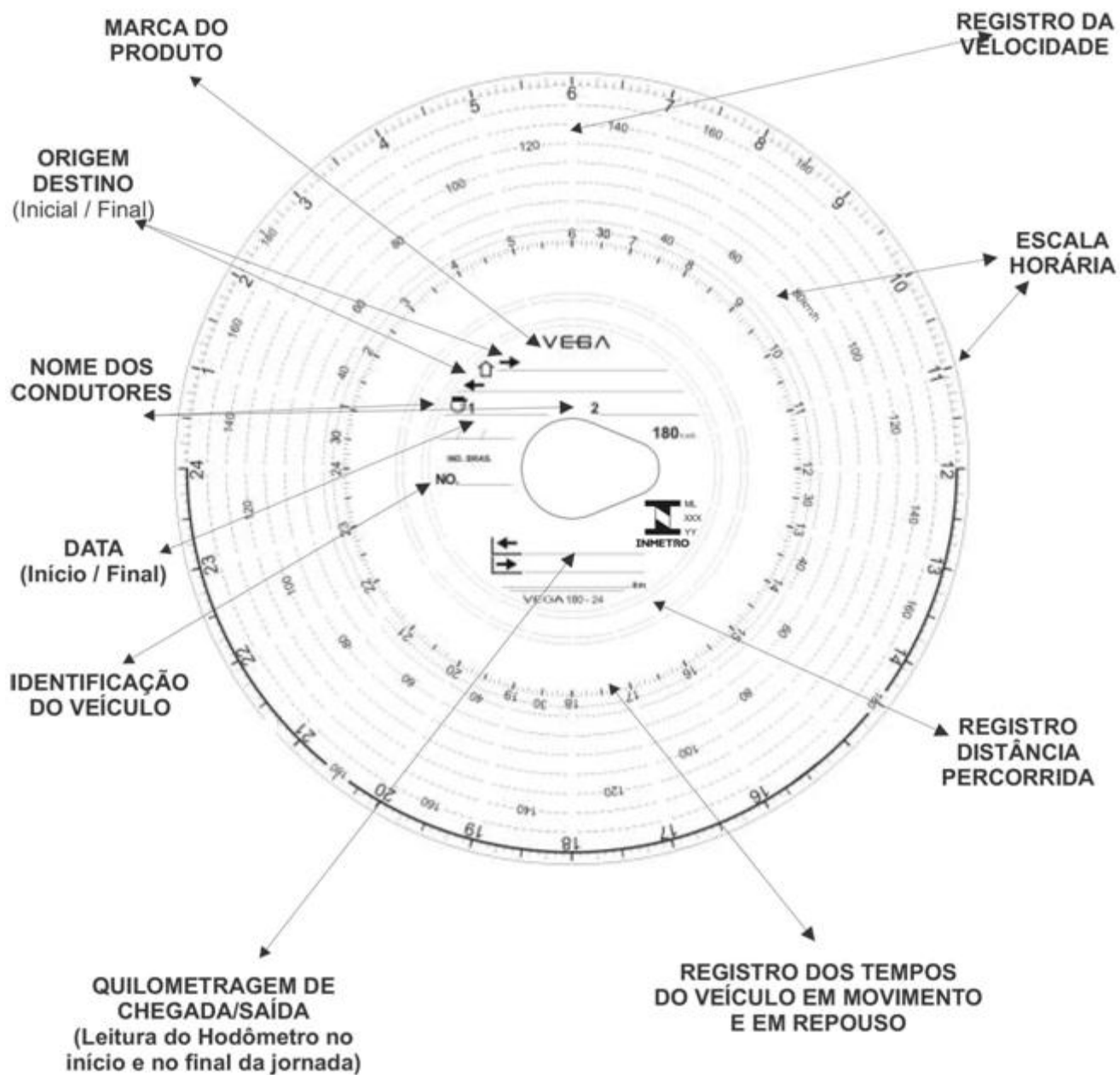
DESENHO ANEXO À PORTARIA INMETRO/DIMEL Nº 0152, DE 17 DE JULHO DE 2015.

	REQUERENTE: VEGA IMPLEMENTOS RODOVIÁRIOS LTDA. - ME	COTAS EM:
	VISTA FRONTAL DO MODELO DIÁRIO 140 km/h	ESCALA:
		ANEXO: 07




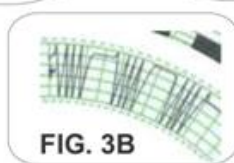
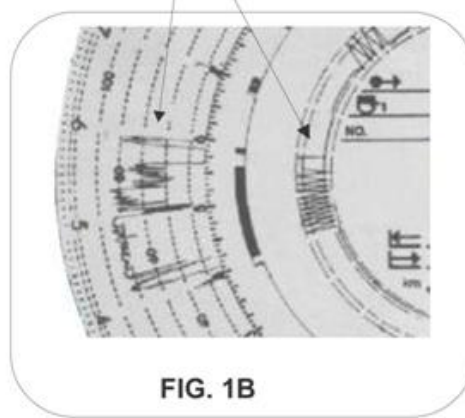
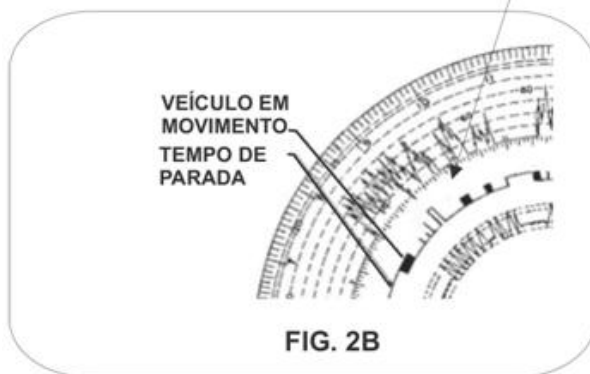
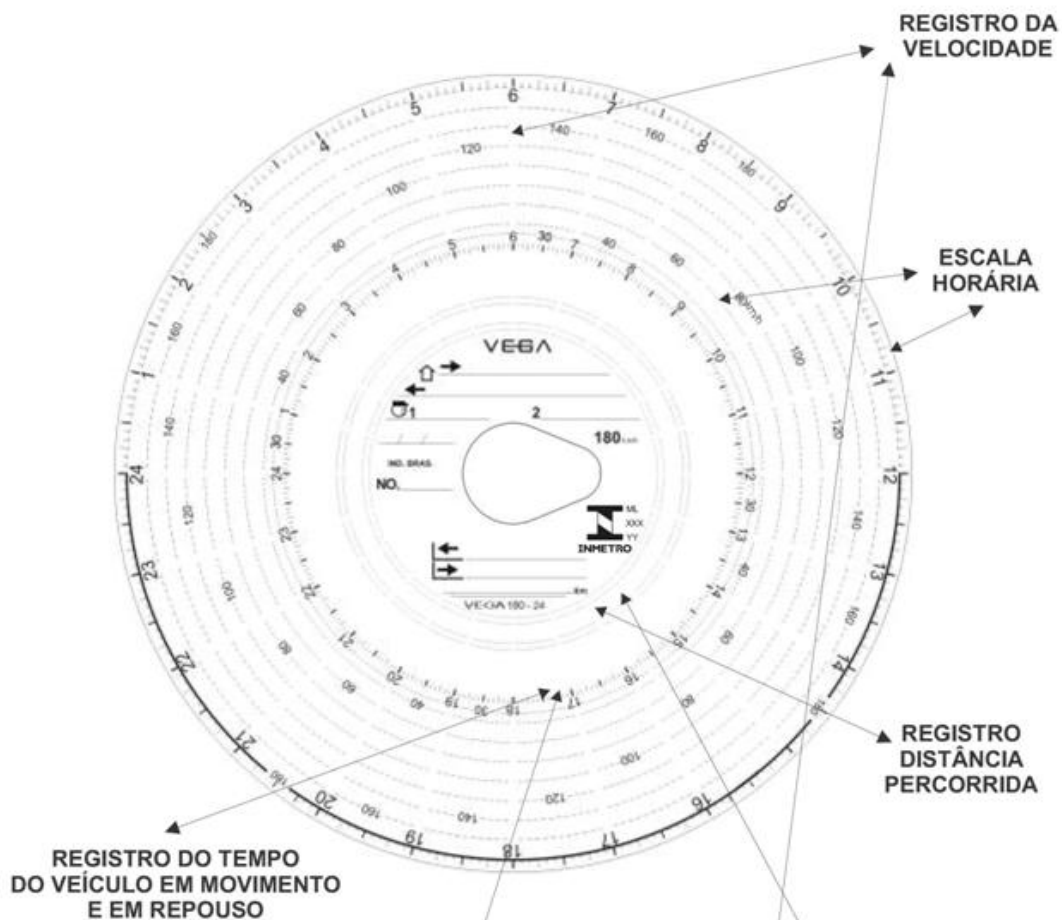
DESENHO ANEXO À PORTARIA INMETRO/DIMEL Nº 0152, DE 17 DE JULHO DE 2015.

	REQUERENTE: VEGA IMPLEMENTOS RODOVIÁRIOS LTDA. - ME	COTAS EM:
	REGISTROS NO MODELO DIÁRIO 140 km/h	ESCALA:
		ANEXO: 08




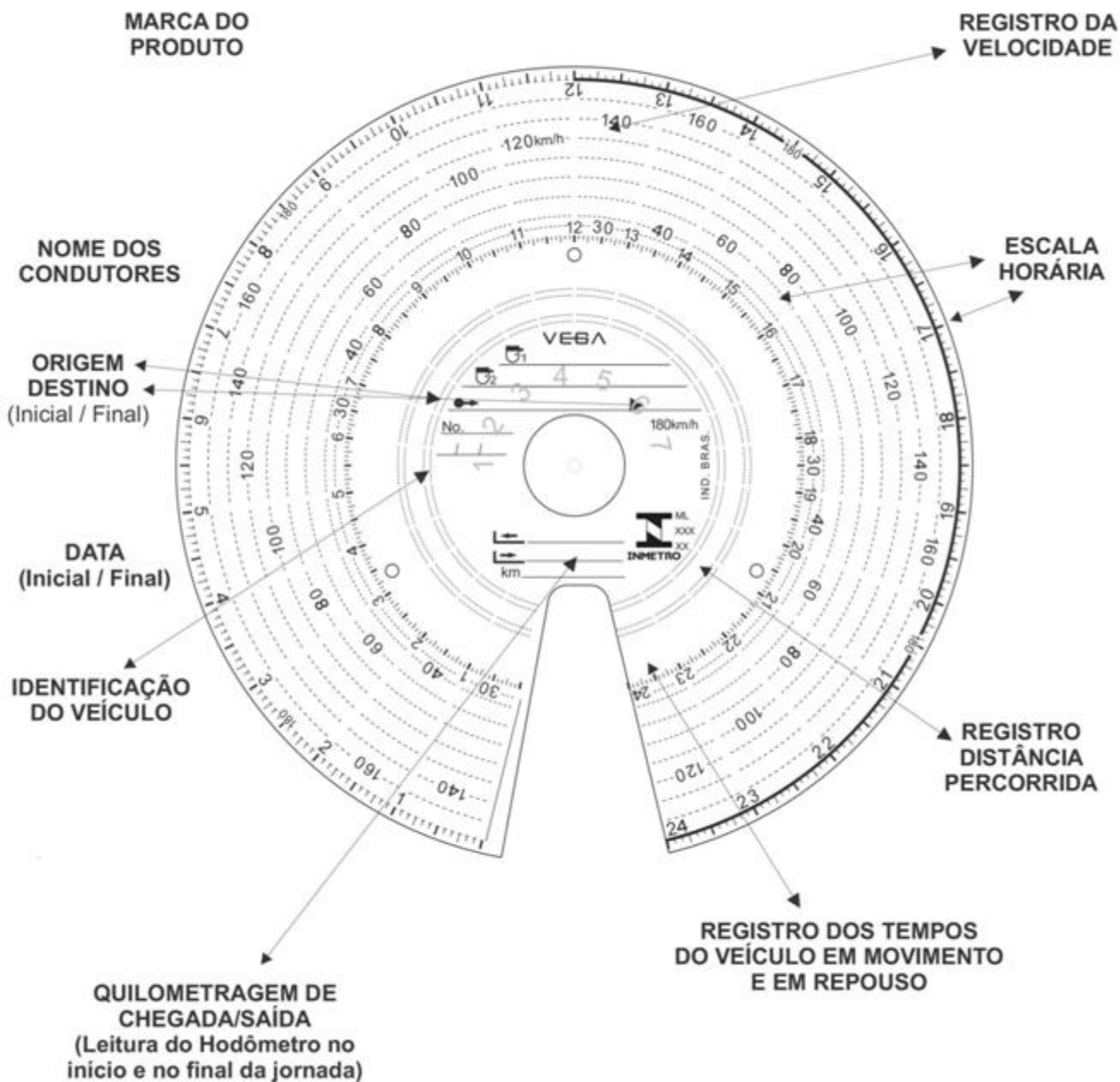
DESENHO ANEXO À PORTARIA INMETRO/DIMEL Nº 0152, DE 17 DE JULHO DE 2015.

	REQUERENTE: VEGA IMPLEMENTOS RODOVIÁRIOS LTDA. - ME	COTAS EM:
	VISTA FRONTAL DO MODELO DIÁRIO 180 km/h	ESCALA:
		ANEXO: 09




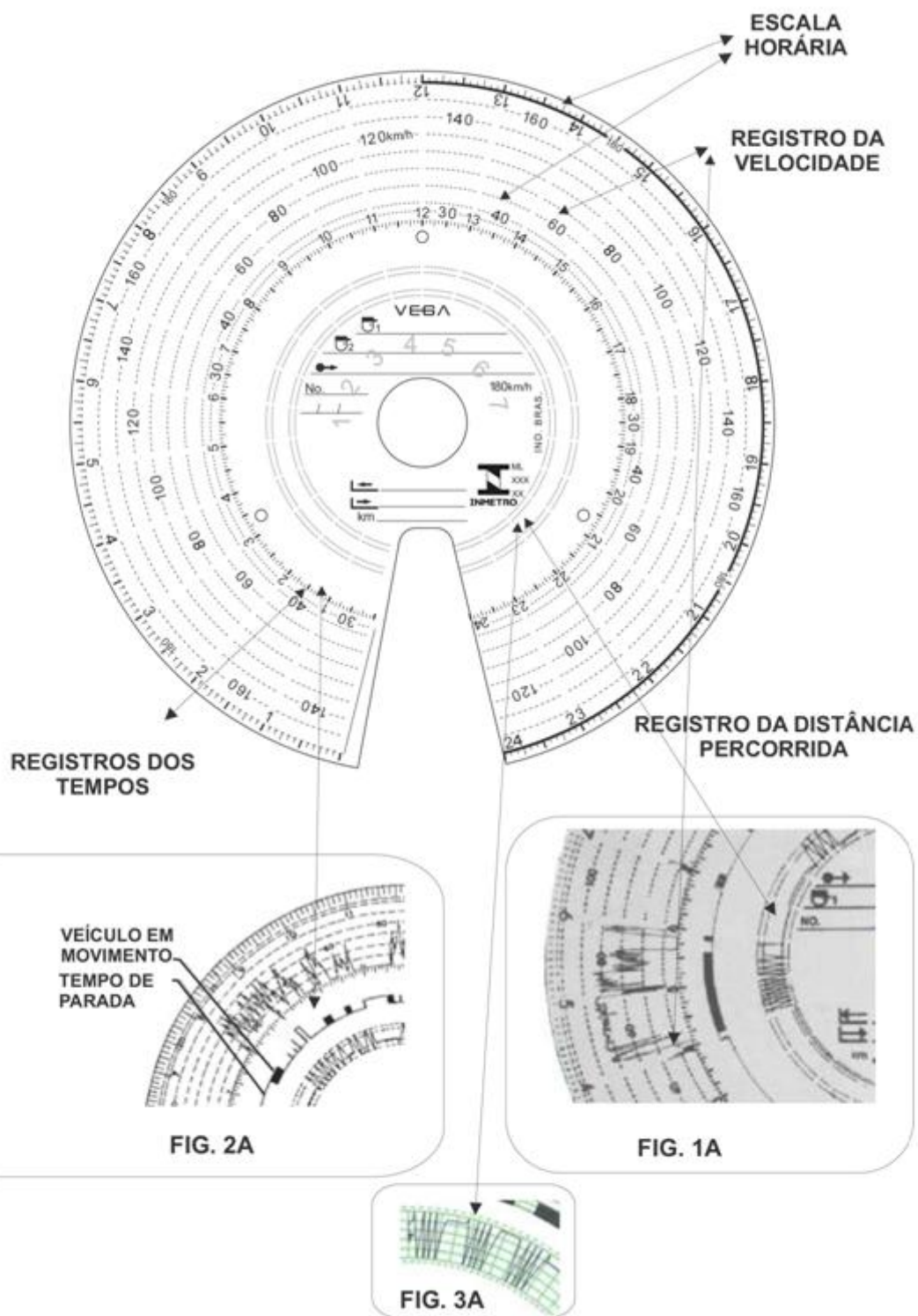
DESENHO ANEXO À PORTARIA INMETRO/DIMEL Nº 0152, DE 17 DE JULHO DE 2015.

	REQUERENTE: VEGA IMPLEMENTOS RODOVIÁRIOS LTDA. - ME	COTAS EM:
	REGISTROS NO MODELO DIÁRIO 180 km/h	ESCALA:
		ANEXO: 10



DESENHO ANEXO À PORTARIA INMETRO/DIMEL Nº 0152, DE 17 DE JULHO DE 2015.

	REQUERENTE: VEGA IMPLEMENTOS RODOVIÁRIOS LTDA. - ME	COTAS EM:
	VISTA FRONTAL DO MODELO SEMANAL 180 km/h	ESCALA:
		ANEXO: 11



DESENHO ANEXO À PORTARIA INMETRO/DIMEL Nº 0152, DE 17 DE JULHO DE 2015.



REQUERENTE:

VEGA IMPLEMENTOS RODOVIÁRIOS LTDA. - ME

COTAS EM:

ESCALA:

REGISTROS NO MODELO SEMANAL 180 km/h

ANEXO: 12