



Portaria Inmetro/Dimel n.º 0135, de 17 de junho de 2015.  
(2º aditivo à Portaria Inmetro/Dimel nº 375/2011)

O Diretor de Metrologia Legal do Instituto Nacional de Metrologia, Qualidade e Tecnologia - Inmetro, no exercício da delegação de competência outorgada pelo Senhor Presidente do Inmetro, através da Portaria Inmetro n.º 257, de 12 de novembro de 1991, conferindo-lhe as atribuições dispostas no subitem 4.1, alínea "g", da regulamentação metrológica aprovada pela Resolução n.º 11, de 12 de outubro de 1988, do Conmetro,

De acordo com o Regulamento Técnico Metrológico para medidores eletrônicos de energia elétrica, aprovado pela Portaria Inmetro nº 431/2007,

Considerando o constante do Processo Inmetro n.º 52600.009629/2015 e do Sistema Orquestra nº 390740, resolve:

Art. 1º - Modificar o modelo MD2400-1E de medidores eletrônicos de energia elétrica, aprovado pela Portaria Inmetro/Dimel nº 375, de 20 de dezembro de 2011, com a adequação nas dimensões externas.

Art. 2º - Alterar o subitem 5.3 da Portaria Inmetro/Dimel nº 375/2011, como a seguir:

(...)

“5.3 Interface de comunicação: porta óptica”. (NR)

Art. 3º - Alterar o subitem 5.1 da Portaria Inmetro/Dimel nº 375/2011, como a seguir:

“5.1 Conforme memoriais descritivos, desenhos, diagramas esquemáticos e documentações constantes dos Processos Inmetro nº 52600.050003/2011, 52600.061379/2012 e 52600.009629/2015.” (NR)

Art. 4º - Alterar o item 9 na Portaria Inmetro/Dimel nº 375/2011, como a seguir:

“9 CONTROLE LEGAL DOS INSTRUMENTOS

9.1 Verificações e erros máximos admissíveis: de acordo com as disposições pertinentes do RTM aprovado pela Portaria Inmetro nº 587, de 05 de novembro de 2012.

9.2 Marca de selagem: conforme pontos indicados no desenho anexo à presente portaria.” (NR)

Art. 5º - Dar nova redação ao item 10 da Portaria Inmetro/Dimel nº 375/2011, com a substituição do seguinte desenho:





(...)

“ANEXO 07 – Dimensões externas do modelo MD2400;” (NR)

Art. 6º - Dar nova redação ao item 10 da Portaria Inmetro/Dimel nº 375/2011, com a inclusão do seguinte desenho:

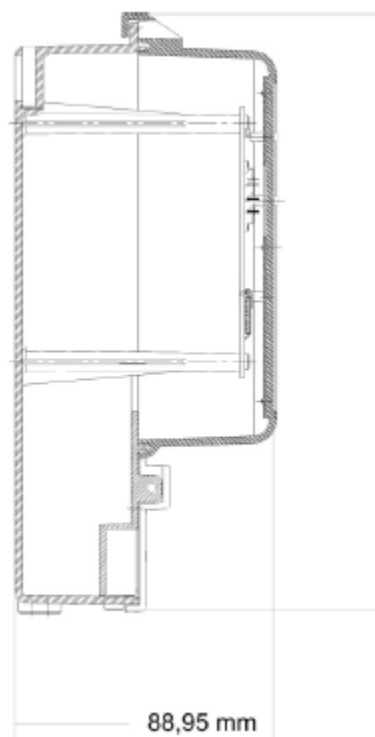
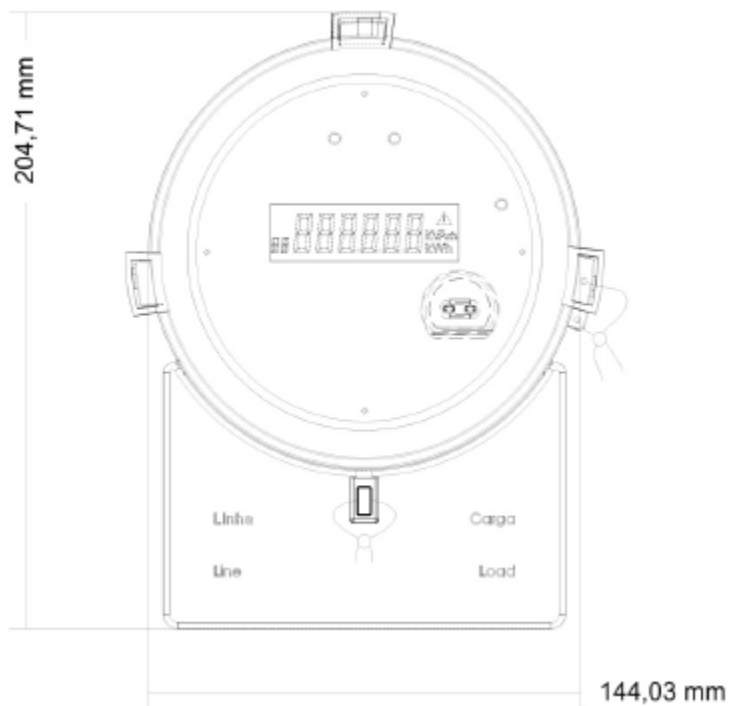
(...)

“ANEXO 08 – Dimensões externas do modelo MD2400-1E.

Art. 7º - Ficam convalidados os atos e disposições anteriores à publicação da presente Portaria praticados com base na Portaria Inmetro/Dimel nº 375/2011 e seu aditivo, Portaria Inmetro/Dimel nº 221/2013.

Art. 8º - Esta portaria entra em vigor na data de sua publicação no Diário Oficial da União.

LUIZ CARLOS GOMES DOS SANTOS  
Diretor de Metrologia Legal do Inmetro



DESENHO ANEXO À PORTARIA INMETRO/DIMEL Nº 375, DE 20 DE DEZEMBRO DE 2011.

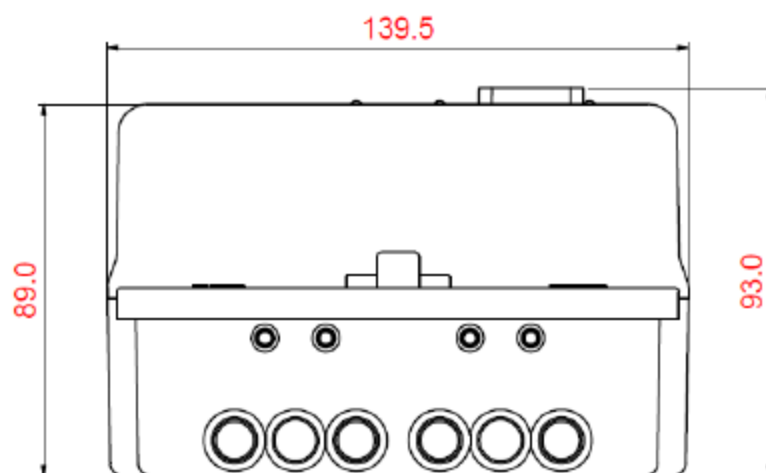
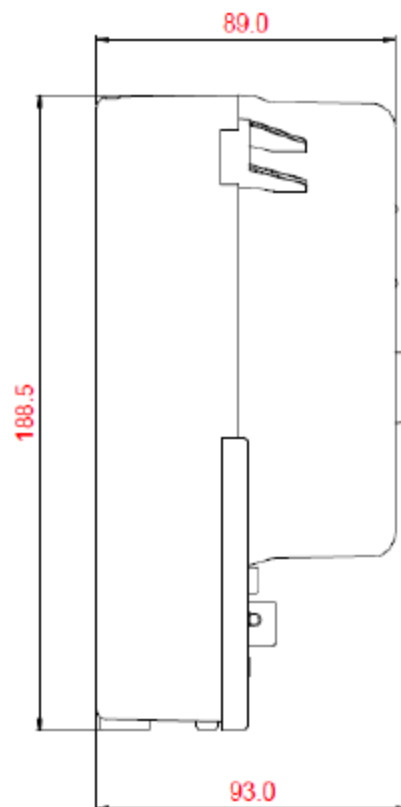
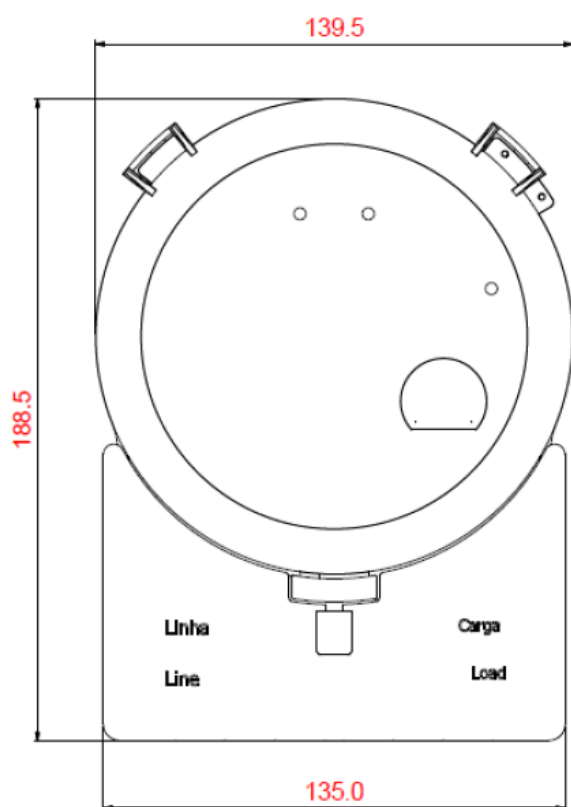


**REQUERENTE:**

ECIL INFORMÁTICA INDÚSTRIA E COMÉRCIO LTDA.

DIMENSÕES EXTERNAS DO MODELO MD2400

ANEXO 07



DESENHO ANEXO À PORTARIA INMETRO/DIMEL Nº 375, DE 20 DE DEZEMBRO DE 2011.



**REQUERENTE:**

ECIL INFORMÁTICA INDÚSTRIA E COMÉRCIO LTDA.

DIMENSÕES EXTERNAS DO MODELO MD2400-1E

ANEXO 08