



Portaria Inmetro/Dimel nº 0032, de 06 de março de 2015.
(1º aditivo à Portaria Inmetro/Dimel nº 065/2014)

O Diretor de Metrologia Legal do Instituto Nacional de Metrologia, Qualidade e Tecnologia - Inmetro, no exercício da delegação de competência outorgada pelo Senhor Presidente do Inmetro, através da Portaria Inmetro nº 257, de 12 de novembro de 1991, conferindo-lhe as atribuições dispostas no item 4.1, alínea "g" da Regulamentação Metrológica aprovada pela Resolução nº 11, de 12 de outubro de 1988, do Conmetro,

De acordo com o Regulamento Técnico Metrológico para medidores de velocidade de veículos automotores, aprovado pela Portaria Inmetro nº 115, de 29 de junho de 1998; e

Considerando o constante do processo Inmetro nº 52600.047039/2014, resolve:

Art. 1º - Alterar o formato do compartimento do sensor e câmera do medidor de velocidade de veículos automotores, modelo FITES, aprovado pela Portaria Inmetro/Dimel nº 065, de 08 de maio de 2014.

Art. 2º - Dar nova redação ao item 9 da Portaria Inmetro/Dimel nº 065/2014, com a alteração da representação gráfica dos seguintes desenhos:
“9 ANEXOS

...

ANEXO 2 – Vista do compartimento de sensor e câmera;

ANEXO 3 – Plano de selagem do sensor;

ANEXO 4 – Plano de selagem da estrutura de ajuste de posição do sensor;

ANEXO 5 – Plano de selagem da estrutura de fixação do sensor e câmera;

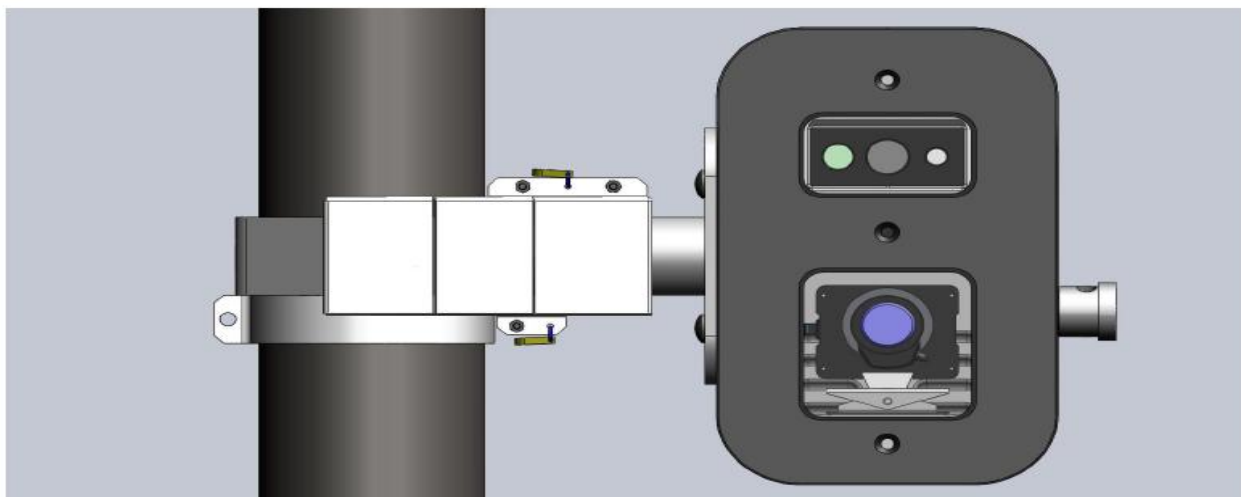
...” (NR)

Art. 3º - Ficam convalidados os atos praticados e as demais disposições com base na Portaria Inmetro/Dimel nº 065/2014, anteriores à publicação da presente portaria.

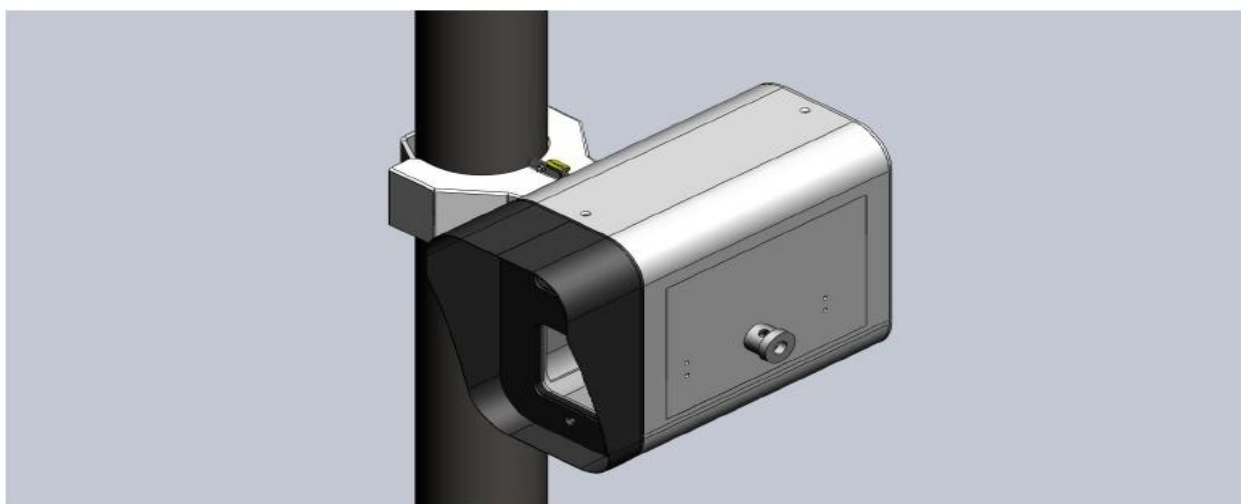
Art. 4º - Esta Portaria entra em vigor na data de sua publicação.

LUIZ CARLOS GOMES DOS SANTOS
Diretor de Metrologia Legal do Inmetro






VISTA FRONTAL

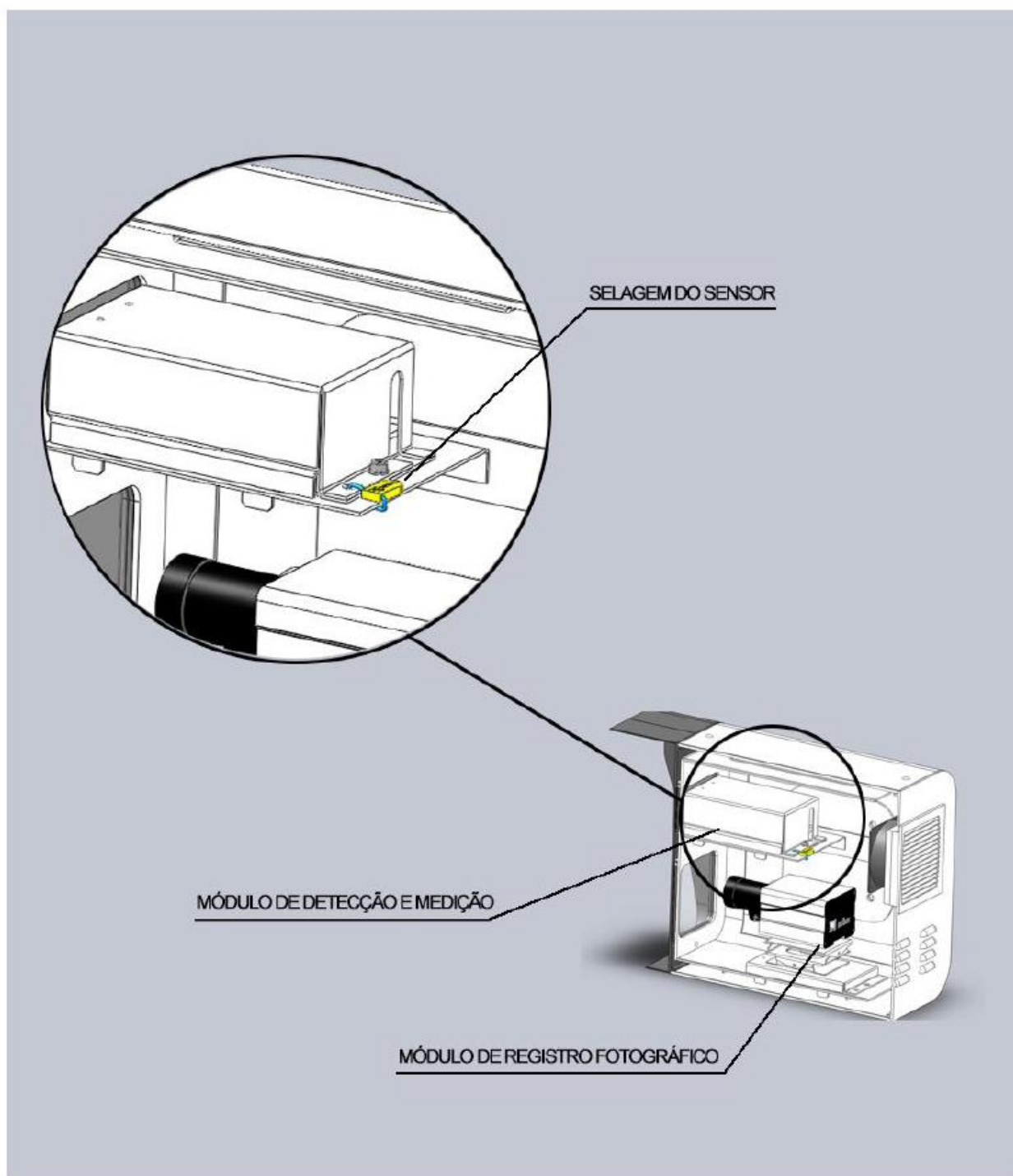


VISTA PERSPECTIVA


OBS: O compartimento abriga um conjunto câmera e sensor. Em caráter opcional, é permitido o uso adicional de câmera panorâmica.

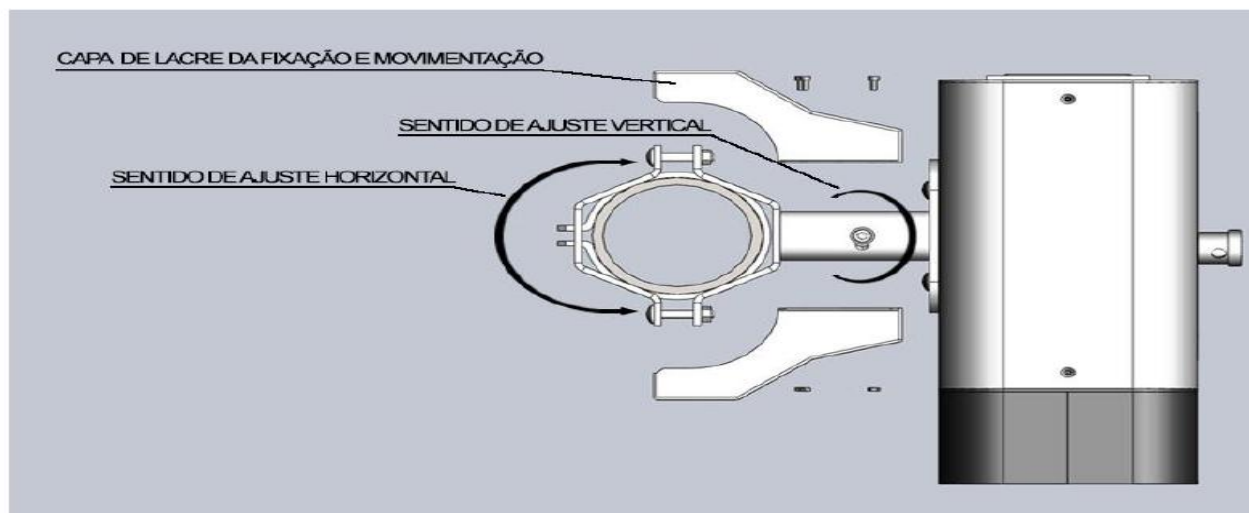
DESENHO ANEXO À PORTARIA INMETRO/DIMEL Nº 0065, 08 DE MAIO DE 2014.

	REQUERENTE:	COTAS EM:
	Fotosensores Tecnologia Eletrônica Ltda	ESCALA:
	Vista do compartimento do sensor e câmera	ANEXO:
		02

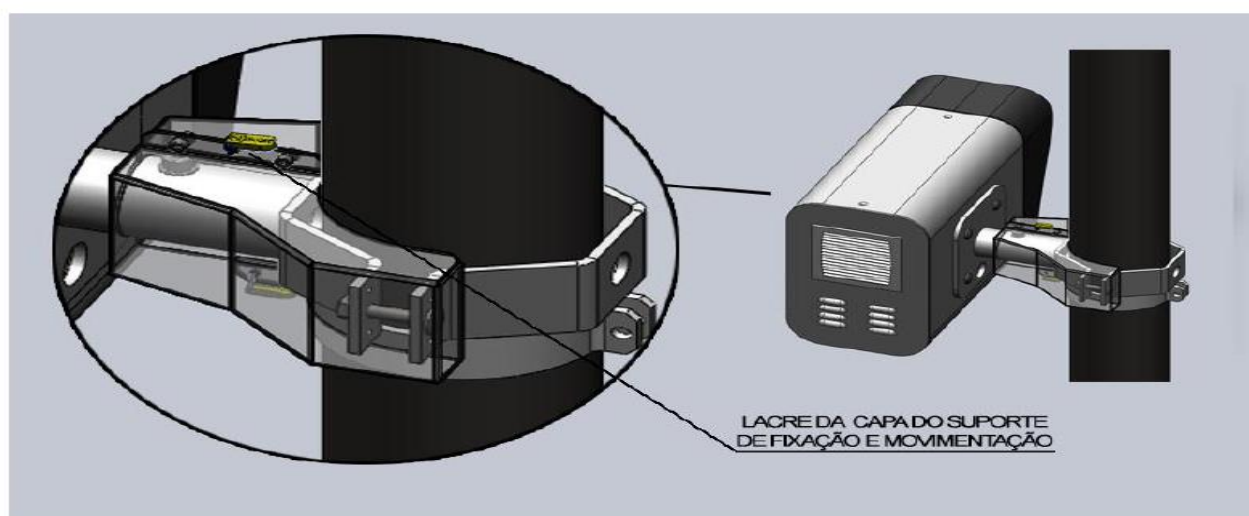


DESENHO ANEXO À PORTARIA INMETRO/DIMEL Nº 0065, 08 DE MAIO DE 2014.

	REQUERENTE:	COTAS EM:
	Fotosensores Tecnologia Eletrônica Ltda	ESCALA:
	Vista do plano de selagem do sensor	S/E
		ANEXO:
		03




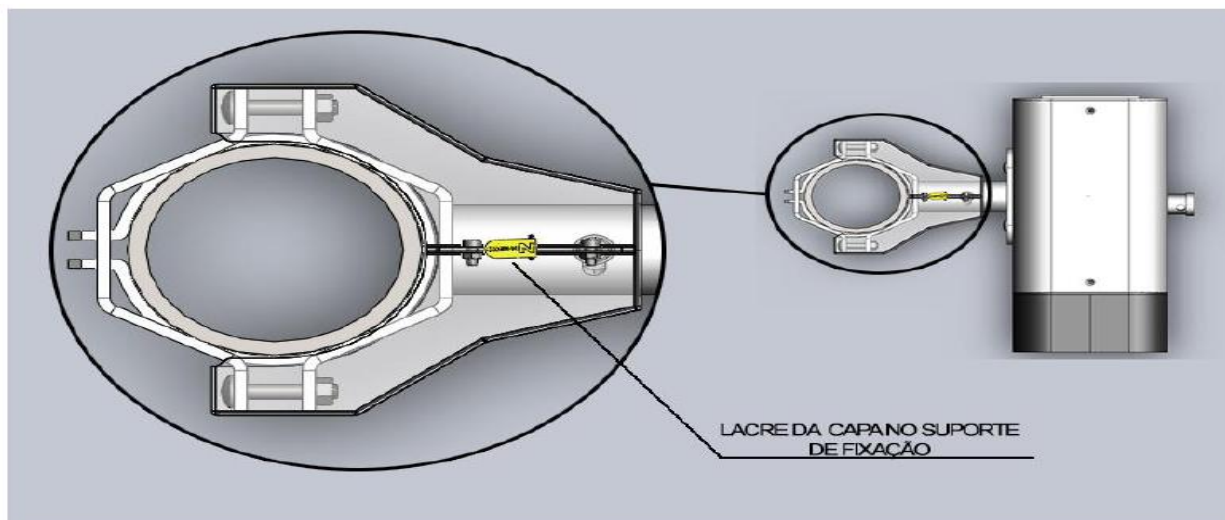
VISTA SUPERIOR



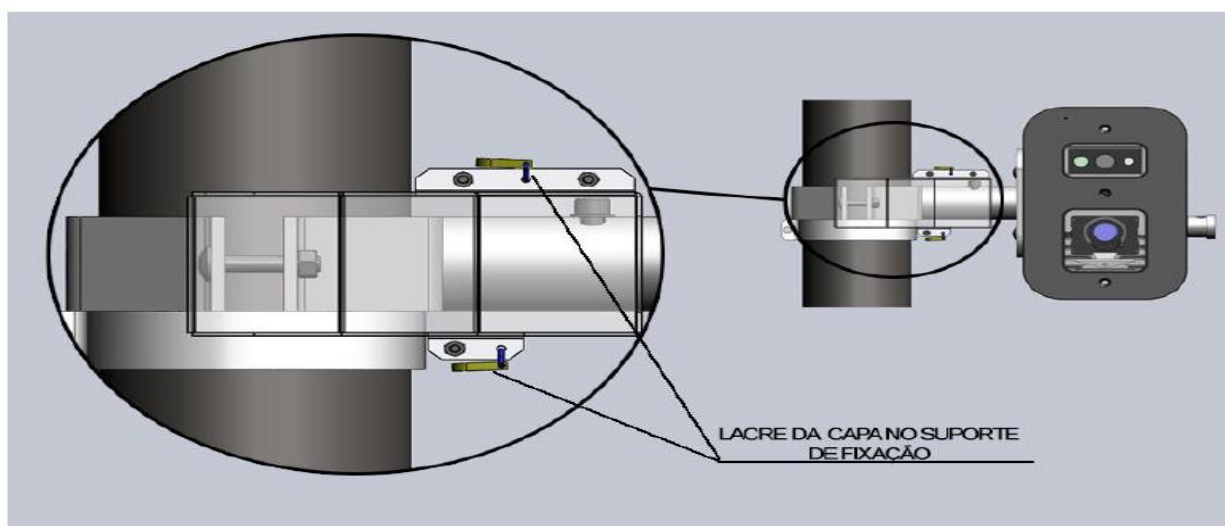
VISTA PERSPECTIVA

DESENHO ANEXO À PORTARIA INMETRO/DIMEL Nº 0065, 08 DE MAIO DE 2014.

	REQUERENTE:	COTAS EM:
	Fotosensores Tecnologia Eletrônica Ltda	ESCALA:
	Plano de selagem da estrutura de ajuste de posição do sensor	S/E
ANEXO:		
		04




VISTA SUPERIOR



VISTA FRONTAL

DESENHO ANEXO À PORTARIA INMETRO/DIMEL Nº 0065, 08 DE MAIO DE 2014.

	REQUERENTE:	COTAS EM:
	Fotosensores Tecnologia Eletrônica Ltda	ESCALA:
	Plano de selagem da estrutura de fixação do sensor e câmera	S/E
		ANEXO:
		05