



Portaria Inmetro/Dimel nº 0064, de 08 de maio de 2014.
(16º Aditivo à Portaria Inmetro/Dimel nº 129/1998)

O Diretor de Metrologia Legal do Instituto Nacional de Metrologia, Qualidade e Tecnologia - Inmetro, no exercício da delegação de competência outorgada pelo Senhor Presidente do Inmetro, através da Portaria Inmetro nº 257, de 12 de novembro de 1991, conferindo-lhe as atribuições dispostas no subitem 4.1, alínea "g", da regulamentação metrológica aprovada pela Resolução nº 11, de 12 de outubro de 1988, do Conmetro,

De acordo com o Regulamento Técnico Metrológico para instrumentos de pesagem não automáticos, aprovado pela Portaria Inmetro nº 236/1994;

Considerando os elementos constantes do processo Inmetro nº 52600.045215/2013, apresentados por Welmy Indústria e Comércio Ltda.;

Considerando os termos da Portaria Inmetro/Dimel nº 129, de 23 de novembro de 1998, que aprova em caráter provisório, os modelos da família "R/IW", de balança de funcionamento não automático, de equilíbrio automático, eletrônica, digital, marca WELMY;

Considerando os termos da Portaria Inmetro/Dimel nº 007, de 09 de janeiro de 2009, que prorroga até 23 de novembro de 2018, o prazo de validade da Portaria Inmetro/Dimel nº 129/1998;

Considerando as respectivas Portarias Inmetro/Dimel nº 083/2002, nº 180/2002, nº 093/2003, nº 191/2005, nº 171/2007, nº 025/2008, nº 362/2008, nº 007/2009, nº 152/2009, nº 056/2010, nº 118/2010, nº 146/2010, nº 219/2010, nº 145/2012, nº 257/2012, 0267/13, vinculadas à Portaria Inmetro/Dimel nº 129/1998; e

Considerando os termos da Portaria Inmetro/Dimel nº 191, de 07 de novembro de 2005, que inclui o modelo W-300 na Portaria Inmetro/Dimel nº 129/1998, resolve:

Art. 1º - Incluir, na Portaria Inmetro/Dimel nº 129/1998, o acessório "grades" ao modelo W-300.

Art. 2º - Estabelecer que serão convalidados os demais atos e disposições praticados com base na Portaria Inmetro/Dimel nº 129, de 23 de novembro de 1998, e seus aditivos.

Art. 3º - Incluir os desenhos anexos à presente portaria:

- 1 - Vista frontal do modelo W-300 versão coluna com grades.
- 2 - Vista lateral esquerda do W-300 versão coluna com grades.



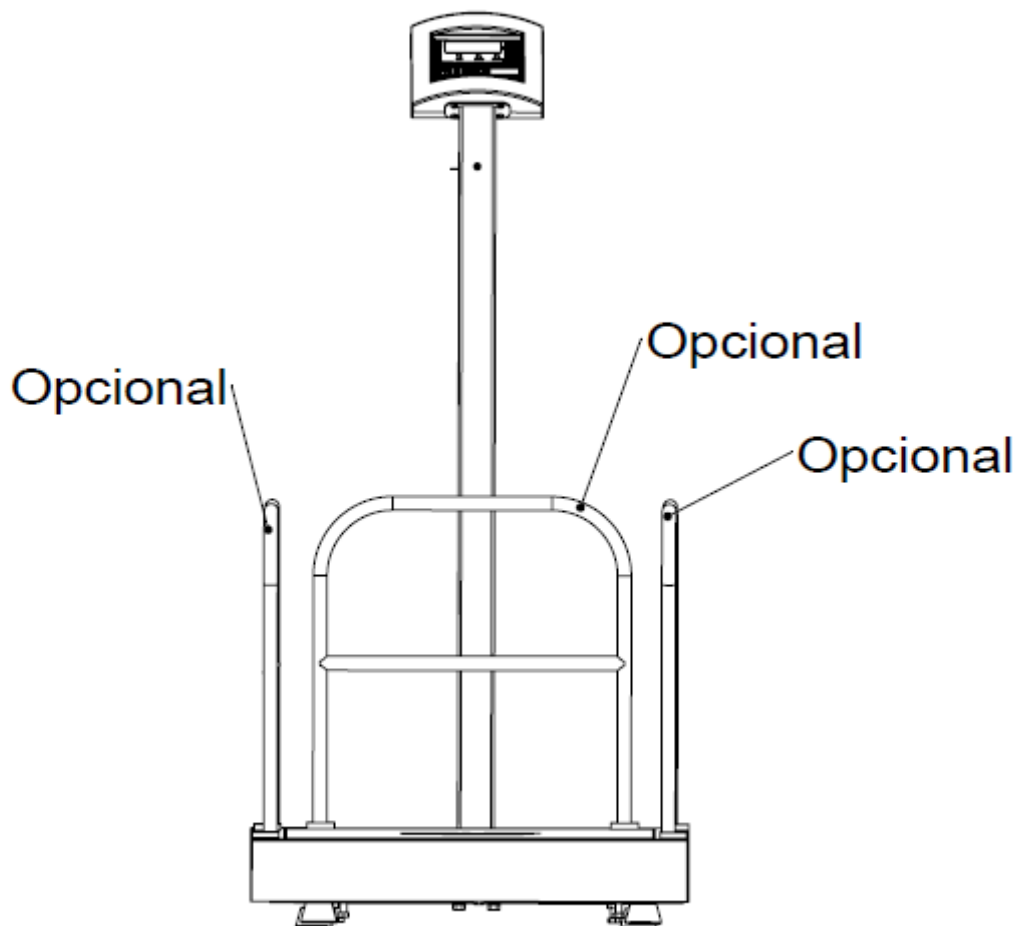


Continuação da Portaria Inmetro/Dimel nº 0064, de 08 de maio de 2014.

- 3 - Vista superior do modelo W-300 versão coluna com grades.
- 4 - Vista posterior com detalhe do plano de selagem do modelo W-300 com grades.
- 5 - Vista lateral esquerda do modelo W-300 versão sem coluna com grades.
- 6 - Vista frontal do modelo W-300 versão sem coluna com grades.
- 7 - Vista superior do modelo W-300 versão sem coluna com grades.
- 8 - Vista posterior do modelo W-300 versão sem coluna com grades.
- 9 - Vista frontal do dispositivo indicador do modelo W-300, opcional LCD.
- 10 - Vista frontal do dispositivo indicador e teclado do modelo W-300, opcional LCD.
- 11 - Vista frontal do dispositivo indicador e teclado do modelo W-300, opcional LED.
- 12 - Vista frontal do dispositivo indicador do modelo W-300, opcional LED.
- 13 - Vista da placa de identificação do modelo W-300.

Art. 4º - Esta portaria entrará em vigor na data de sua publicação.

LUIZ CARLOS GOMES DOS SANTOS
Diretor de Metrologia Legal do Inmetro



DESENHO ANEXO À PORTARIA INMETRO/DIMEL Nº 0064, DE 08 DE MAIO DE 2014.



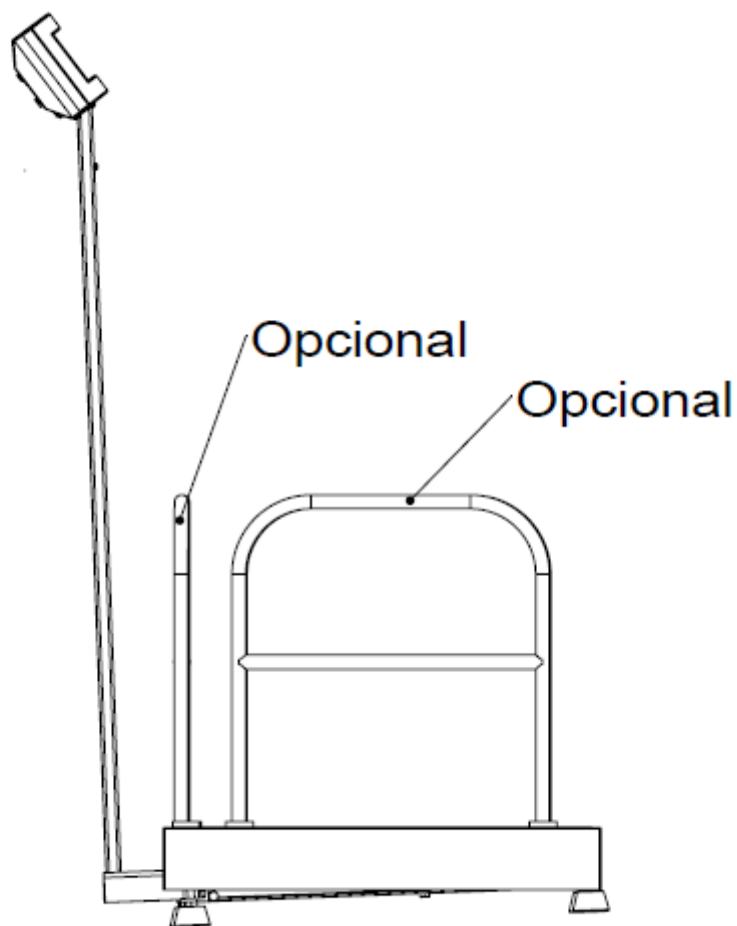
FABRICANTE: Welmy Indústria e Comércio Ltda.

COTAS EM:

Vista frontal do modelo W-300 versão coluna com grades.

ESCALA:

ANEXO: 01



DESENHO ANEXO À PORTARIA INMETRO/DIMEL Nº 0064, DE 08 DE MAIO DE 2014.



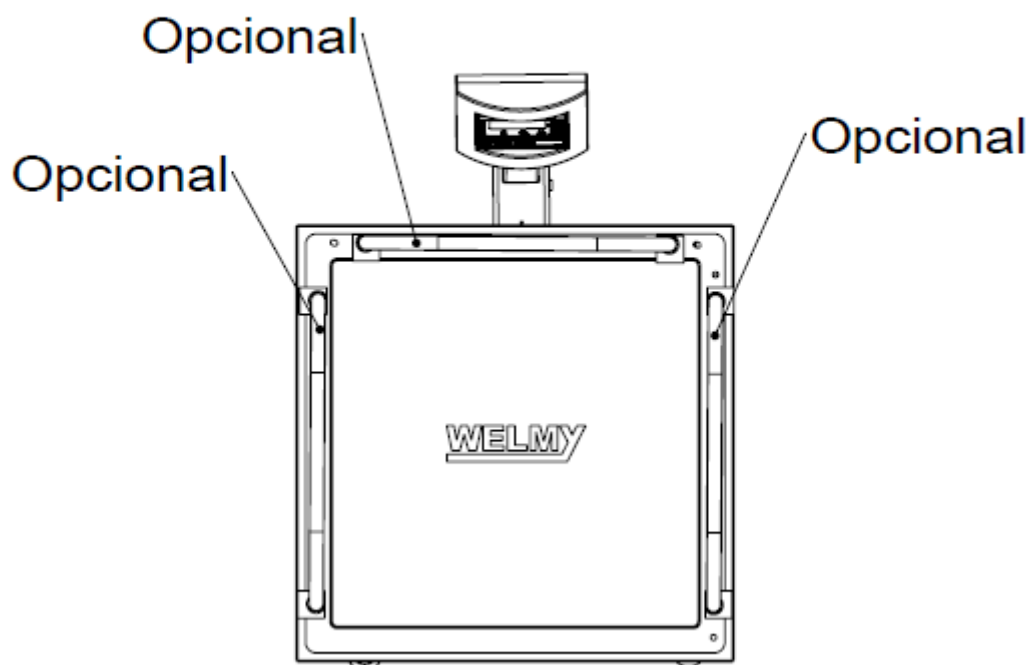
FABRICANTE: Welmy Indústria e Comércio Ltda

COTAS EM:

Vista lateral esquerda do W-300 versão coluna com grades.

ESCALA:

ANEXO: 02



DESENHO ANEXO À PORTARIA INMETRO/DIMEL Nº 0064, DE 08 DE MAIO DE 2014.



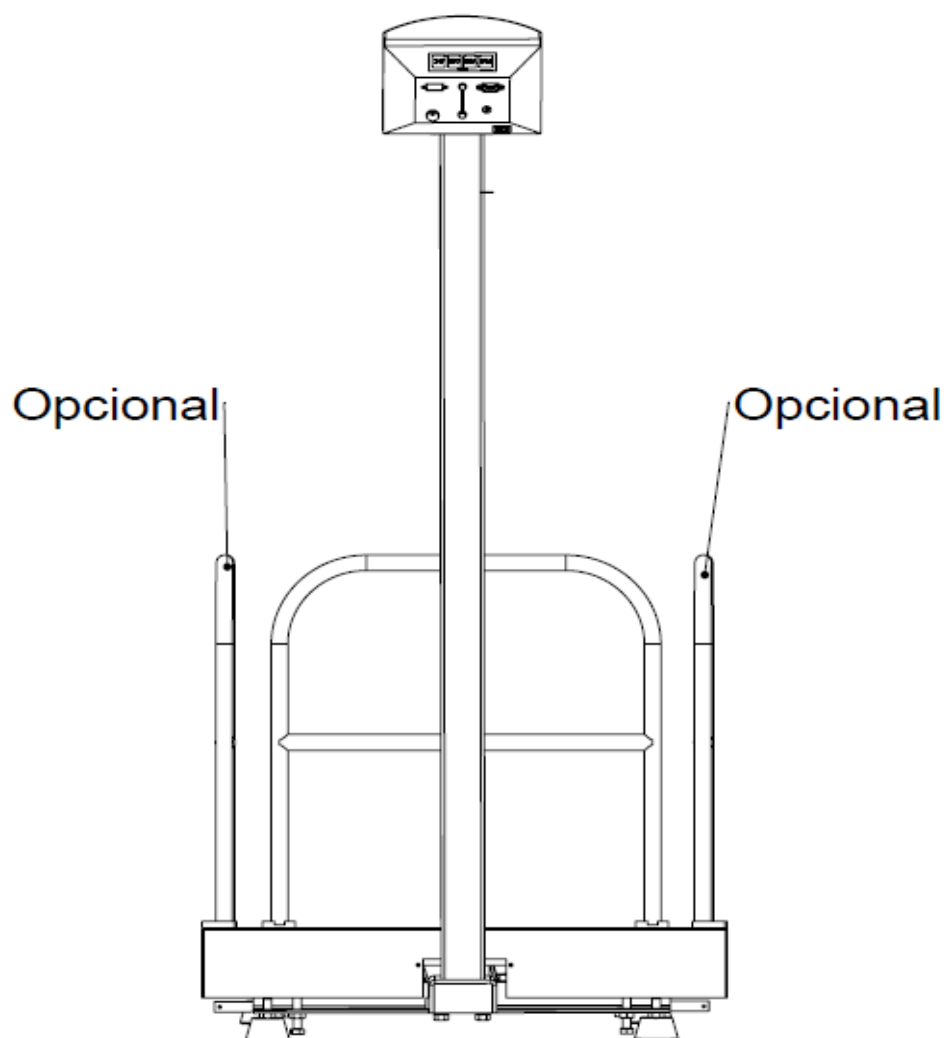
FABRICANTE: Welmy Indústria e Comércio Ltda.

COTAS EM:

Vista superior do modelo W-300 versão coluna com grades.

ESCALA:

ANEXO: 03



DESENHO ANEXO À PORTARIA INMETRO/DIMEL Nº 0064, DE 08 DE MAIO DE 2014.



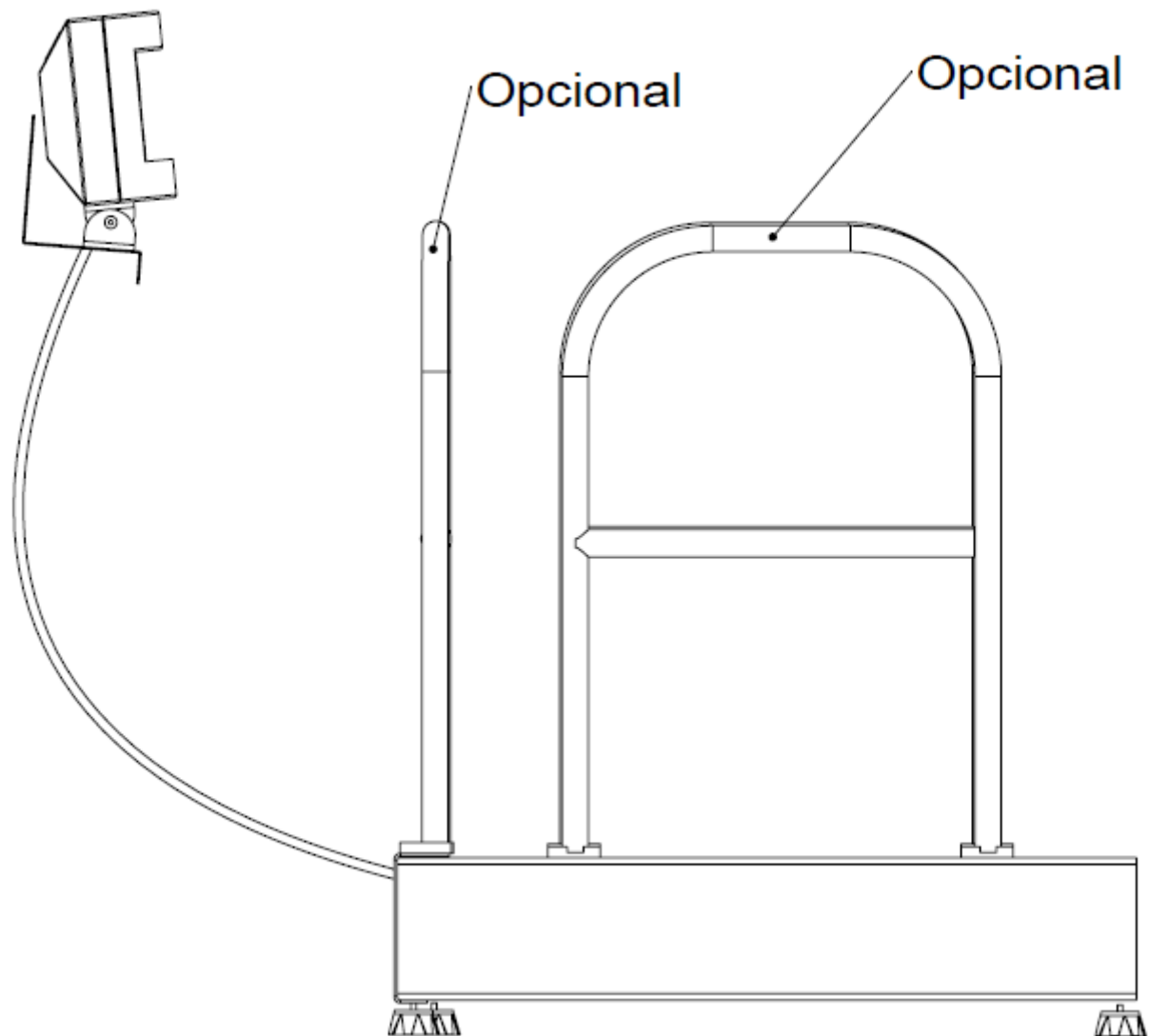
FABRICANTE: Welmy Indústria e Comércio Ltda.

COTAS EM:

Vista posterior com detalhe do plano de selagem do modelo W-300 com grades.

ESCALA:

ANEXO: 04



DESENHO ANEXO À PORTARIA INMETRO/DIMEL Nº 0064, DE 08 DE MAIO DE 2014.



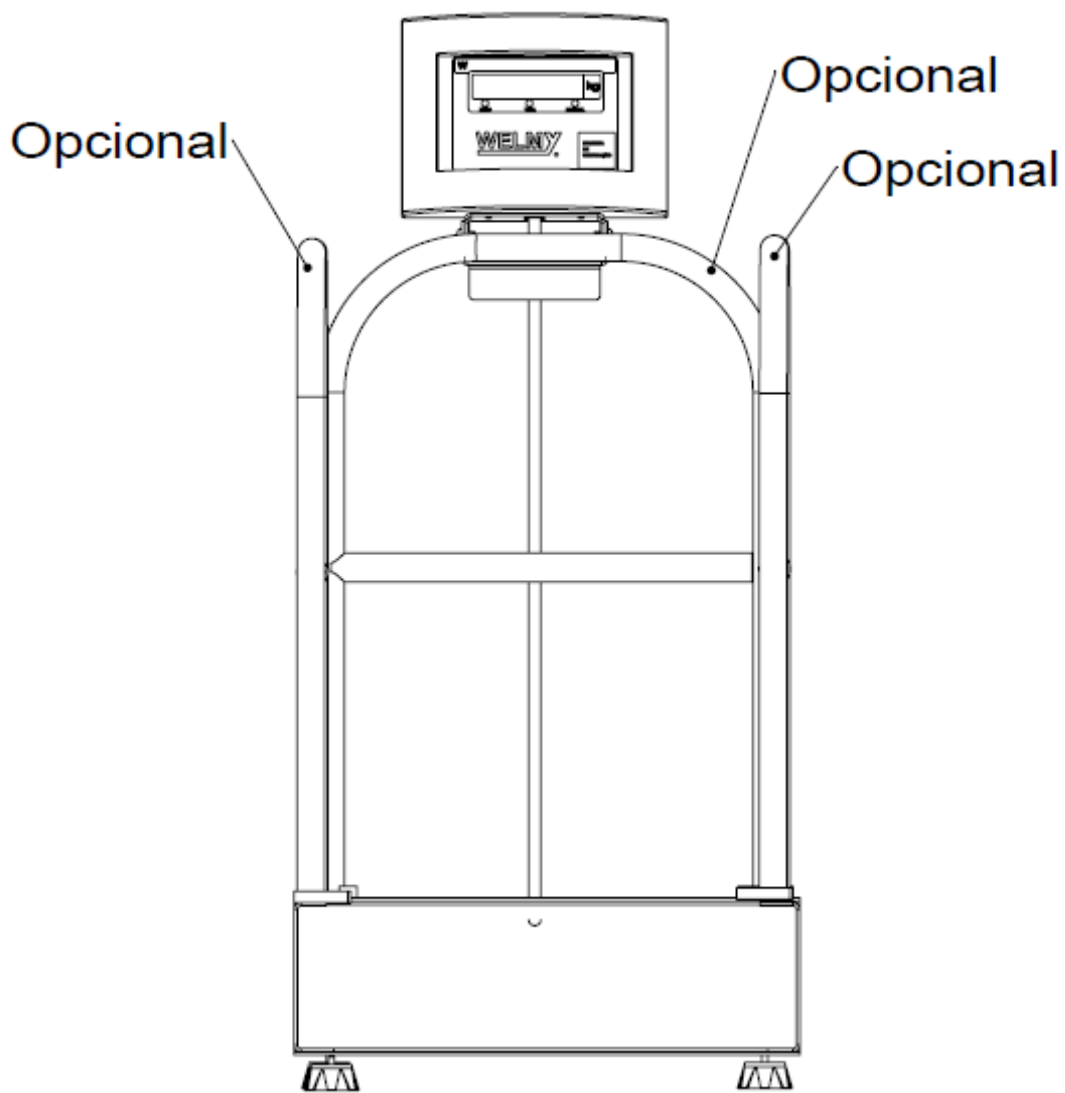
FABRICANTE: Welmy Indústria e Comércio Ltda.

COTAS EM:

Vista lateral esquerda do modelo W-300 versão sem coluna com grades.

ESCALA:

ANEXO: 05



DESENHO ANEXO À PORTARIA INMETRO/DIMEL Nº 0064, DE 08 DE MAIO DE 2014.



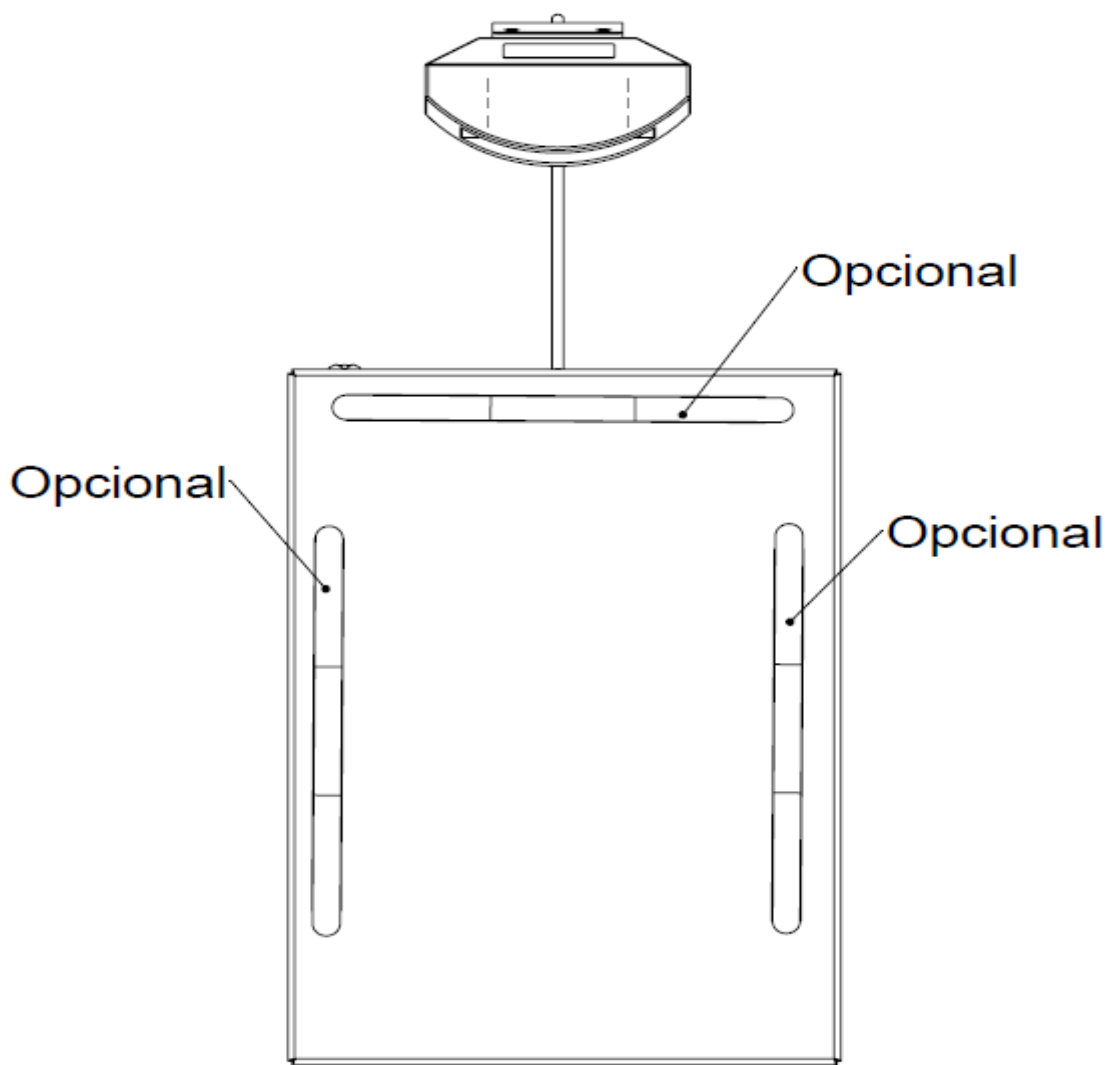
FABRICANTE: Welmy Indústria e Comércio Ltda.

COTAS EM:

Vista frontal do modelo W-300 versão sem coluna com grades.

ESCALA:

ANEXO: 06



DESENHO ANEXO À PORTARIA INMETRO/DIMEL Nº 0064, DE 08 DE MAIO DE 2014.



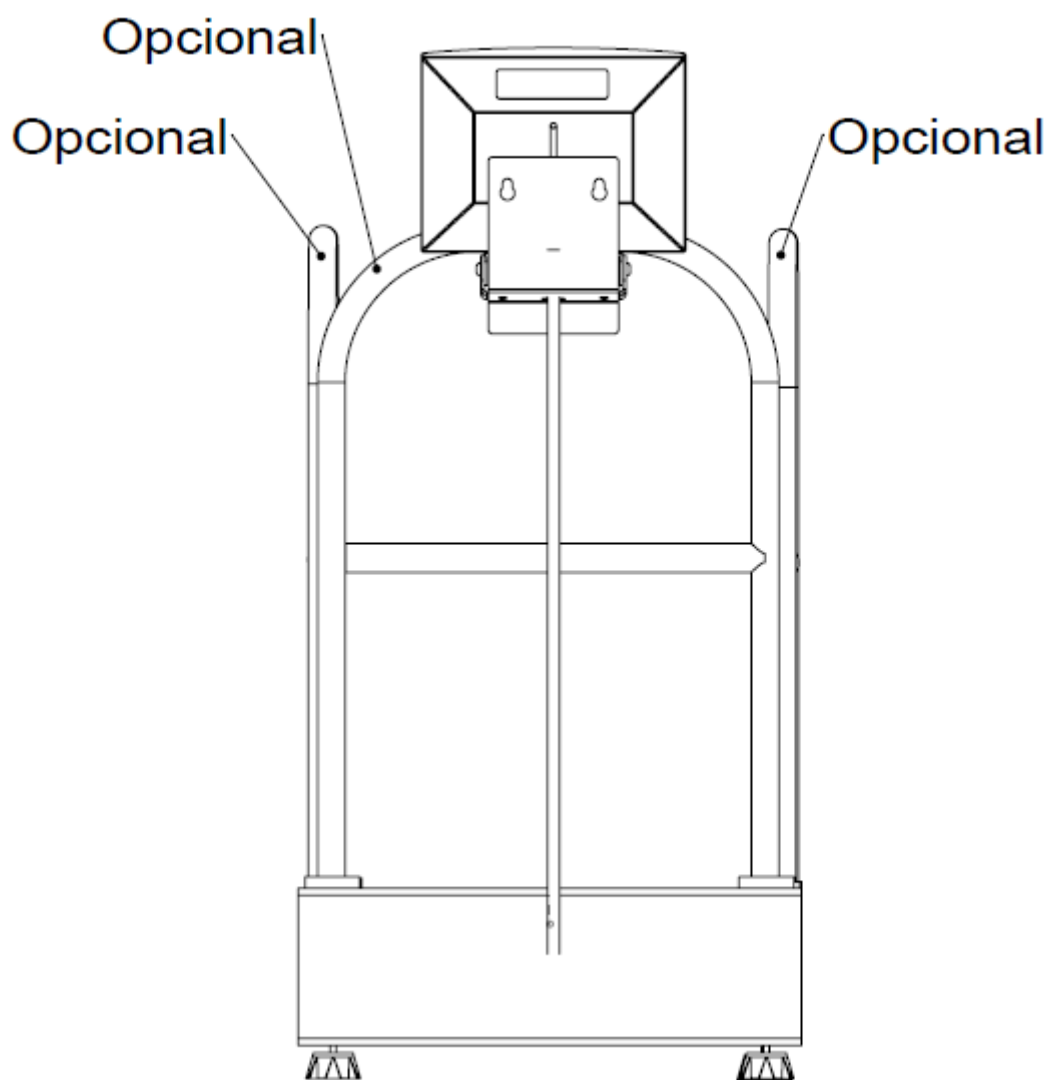
FABRICANTE: Welmy Indústria e Comércio Ltda.

COTAS EM:

Vista superior do modelo W-300 versão sem coluna com grades.

ESCALA:

ANEXO: 07



DESENHO ANEXO À PORTARIA INMETRO/DIMEL Nº 0064, DE 08 DE MAIO DE 2014.




FABRICANTE: Welmy Indústria e Comércio Ltda.

COTAS EM:

Vista posterior do modelo W-300 versão sem coluna com grades.

ESCALA:

ANEXO: 08



DESENHO ANEXO À PORTARIA INMETRO/DIMEL Nº 0064, DE 08 DE MAIO DE 2014.



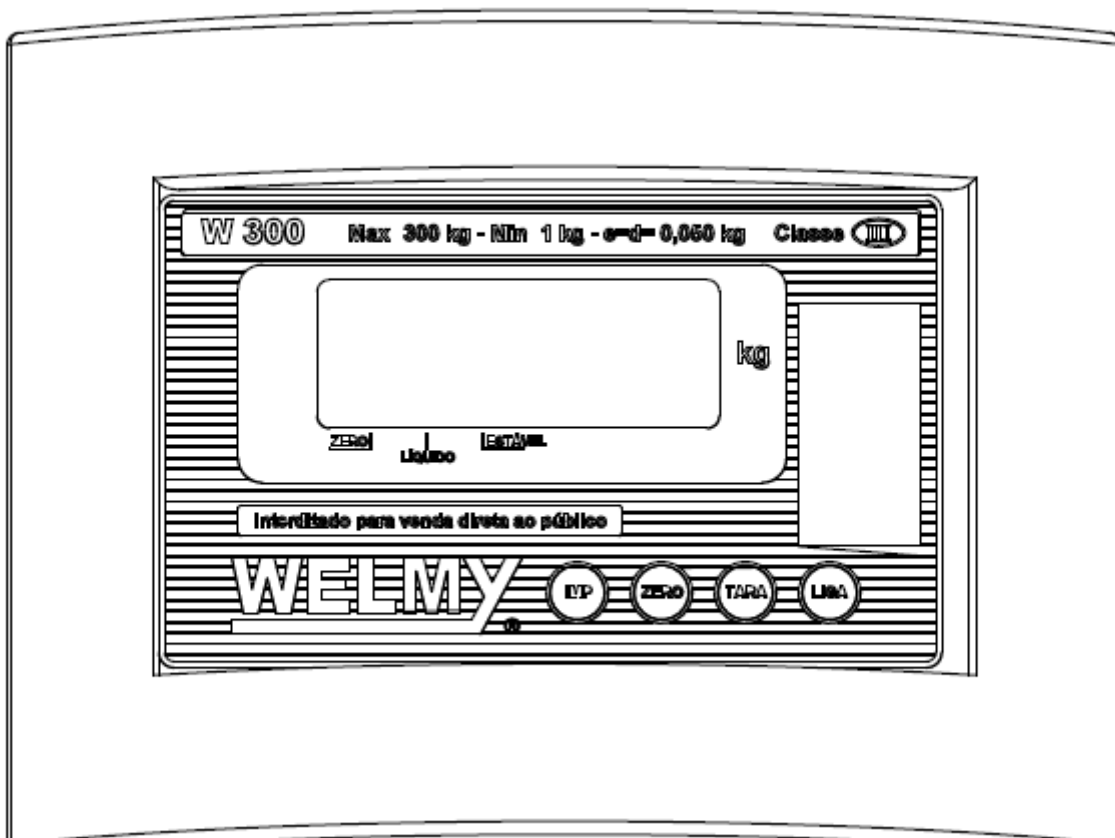
FABRICANTE: Welmy Indústria e Comércio Ltda.

COTAS EM:

Vista frontal do dispositivo indicador do modelo W-300, opcional LCD.

ESCALA:

ANEXO: 09



DESENHO ANEXO À PORTARIA INMETRO/DIMEL Nº 0064, DE 08 DE MAIO DE 2014.




FABRICANTE: Welmy Indústria e Comércio Ltda.

COTAS EM:

Vista frontal do dispositivo indicador e teclado do modelo W-300, opcional LCD.

ESCALA:

ANEXO: 10



DESENHO ANEXO À PORTARIA INMETRO/DIMEL Nº 0064, DE 08 DE MAIO DE 2014.

FABRICANTE: Welmy Indústria e Comércio Ltda.


COTAS EM:



Vista frontal do dispositivo indicador e teclado do modelo W-300, opcional LED.

ESCALA:

ANEXO: 11



DESENHO ANEXO À PORTARIA INMETRO/DIMEL Nº 0064, DE 08 DE MAIO DE 2014.



FABRICANTE: Welmy Indústria e Comércio Ltda.

COTAS EM:

Vista frontal do dispositivo indicador do modelo W-300, opcional LED.

ESCALA:

ANEXO: 12

WELMY - Indústria e Comércio Ltda.

R. Irmã Aneta Schnapp, 81 - Distr. Industrial II
Santa Bárbara d'Oeste - SP CEP 13457-194
Fone/Fax: (19) 3026-2566 www.welmy.com.br
CNPJ 51.425.213/0001-04

Nº de Série

Modelo: W 300

Portaria Inmetro/Dimel nº:

Ano Fabricação: 2013 Classe de exatidão **III**

Max 300 kg Min 1 kg $e=d=0,050$ kg T= -300 kg

Temperatura de operação: 0°C / 45°C

DESENHO ANEXO À PORTARIA INMETRO/DIMEL Nº 0064, DE 08 DE MAIO DE 2014.



FABRICANTE: Welmy Indústria e Comércio Ltda.

COTAS EM:

Vista da placa de identificação do modelo W-300.

ESCALA:

ANEXO: 13