



Portaria Inmetro/Dimel n.º 0028, de 21 de fevereiro de 2014.

O Diretor de Metrologia Legal do Instituto Nacional de Metrologia, Normalização e Qualidade Industrial - Inmetro, no exercício da delegação de competência outorgada pelo Senhor Presidente do Inmetro, através da Portaria Inmetro n.º 257, de 12 de novembro de 1991, conferindo-lhe as atribuições dispostas no subitem 4.1, alínea "g", da Regulamentação Metrológica aprovada pela Resolução n.º 11, de 12 de outubro de 1988, do Conmetro,

De acordo com o Regulamento Técnico Metrológico de esfigmomanômetros mecânicos de medição não invasiva, aprovado pela Portaria Inmetro n.º 153/2005;

Considerando os elementos constantes do processo Inmetro n.º 52600.051316/2013, apresentados por Welch Allyn do Brasil Comércio de Equipamentos Médicos Ltda, resolve:

Aprovar o modelo FLEXIPOINT de braçadeira, marca WELCH ALLYN, e condições de aprovação a seguir especificadas:

1 REQUERENTE

Nome: Welch Allyn do Brasil Comércio de Equipamentos Médicos Ltda
Endereço: Avenida Andrômeda, 885, Alphaville, Barueri, SP, CEP: 06473-000.

2 FABRICANTE

Nome: Welch Allyn Inc
Endereço: 4341 State Street Road, Skaneateles Fall, NY 13153, Estados Unidos.

3 IDENTIFICAÇÃO DO MODELO

Dispositivo: braçadeira;
Marca: WELCH ALLYN;
Modelo: FLEXIPOINT;
País de origem: Estados Unidos.

4 CARACTERÍSTICAS METROLÓGICAS

O modelo a que se refere a presente Portaria possui as seguintes características:

- a) Tamanhos: “Criança”, “Adulto Pequeno”, “Adulto” e “Adulto Grande”;
- b) Circunferências de braço: 15 cm a 21 cm (Criança), 20 cm a 26 cm (Adulto Pequeno), 25 cm a 34 cm (Adulto) e 32 cm a 43 cm (Adulto Grande).

5 DESCRIÇÃO FUNCIONAL

Dispositivo destinado à conexão em manômetro para determinar o valor da pressão arterial.





Continuação da Portaria Inmetro/Dimel nº 0028, de 21 de fevereiro de 2014.

5.1 Braçadeira: confeccionada em poliuretano revestido de tecido de náilon, com fechamento por velcro;
5.2.1 Manguito: confeccionado em borracha termostática Kent Elastomer #K-4500, com as dimensões de 22 cm × 8 cm (Criança), 22 cm × 10 cm (Adulto Pequeno), 28 cm × 13 cm (Adulto) e 35 cm × 16 cm (Adulto Grande).

6 FORMA, DIMENSÕES E QUALIDADE DOS MATERIAIS.

6.1 Conforme memorial descritivo, desenhos, diagramas esquemáticos e documentação constante do processo Inmetro n.º 52600.051316/2013.

7 INSCRIÇÕES OBRIGATÓRIAS.

7.1 O modelo a que se refere a presente Portaria deve portar as seguintes inscrições:

- a) “WELCH ALLYN”;
- b) “Estados Unidos”;
- c) circunferência do braço para o qual se destina, conforme o item 4 da presente Portaria;
- d) marcação do centro do manguito, identificada pela inscrição “Marcador Arterial”; e
- e) marca de aprovação do modelo, na forma ‘SÍMBOLO DO INMETRO – ML xxx/yyyy’ (n.º e ano da presente Portaria de Aprovação de Modelo).

8 CONTROLE LEGAL

8.1 Verificações inicial e subsequentes: devem ser realizadas de acordo com o disposto no Regulamento Técnico Metrológico aprovado pela Portaria Inmetro n.º 153/2005 e seguidos os procedimentos determinados na NIE-Dimel-006;

9 ANEXOS

9.1 Desenhos:

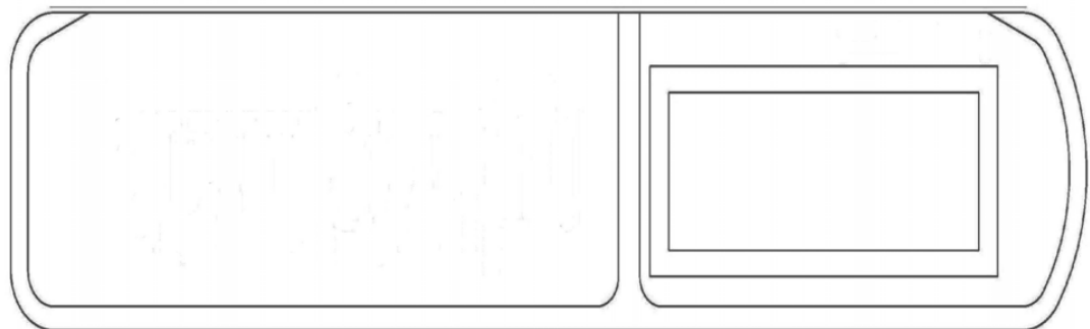
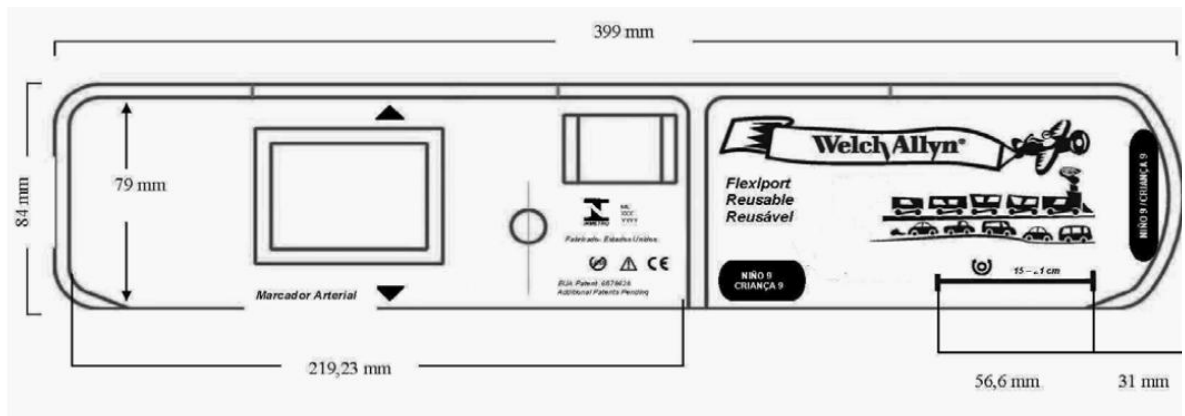
- 9.1.1 Vistas da braçadeira modelo Flexiport tamanho Criança.
- 9.1.2 Vistas da braçadeira modelo Flexiport tamanho Adulto Pequeno.
- 9.1.3 Vistas da braçadeira modelo Flexiport tamanho Adulto;
- 9.1.4 Vistas da braçadeira modelo Flexiport tamanho Adulto Grande.

10 VIGÊNCIA


Esta Portaria entrará em vigor na data de sua publicação.

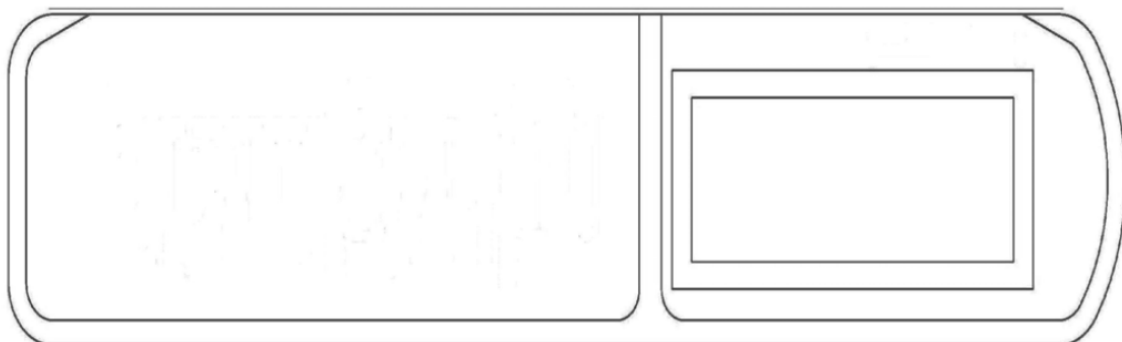
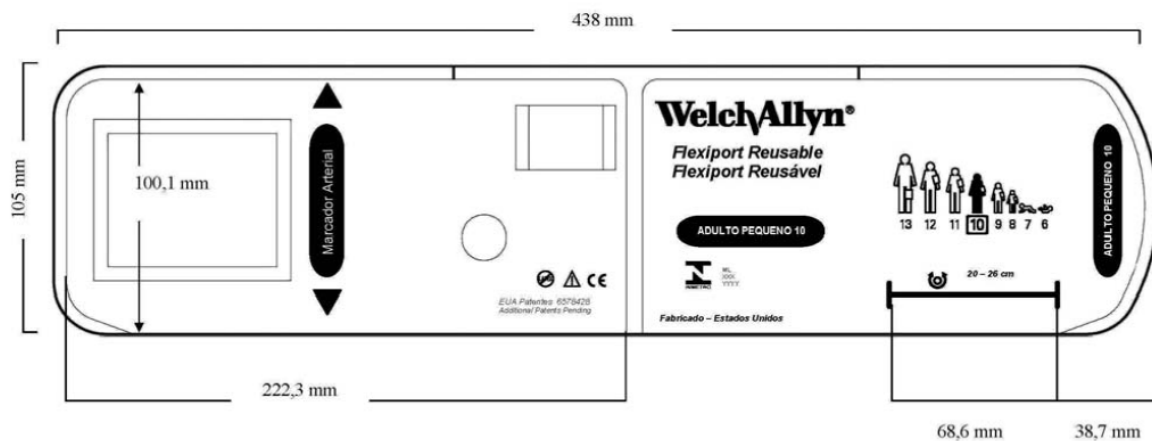
LUIZ CARLOS GOMES DOS SANTOS
Diretor de Metrologia Legal do Inmetro






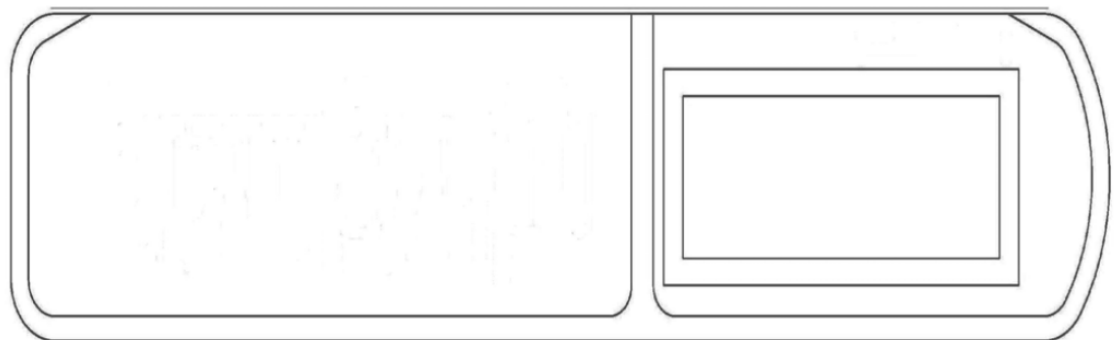
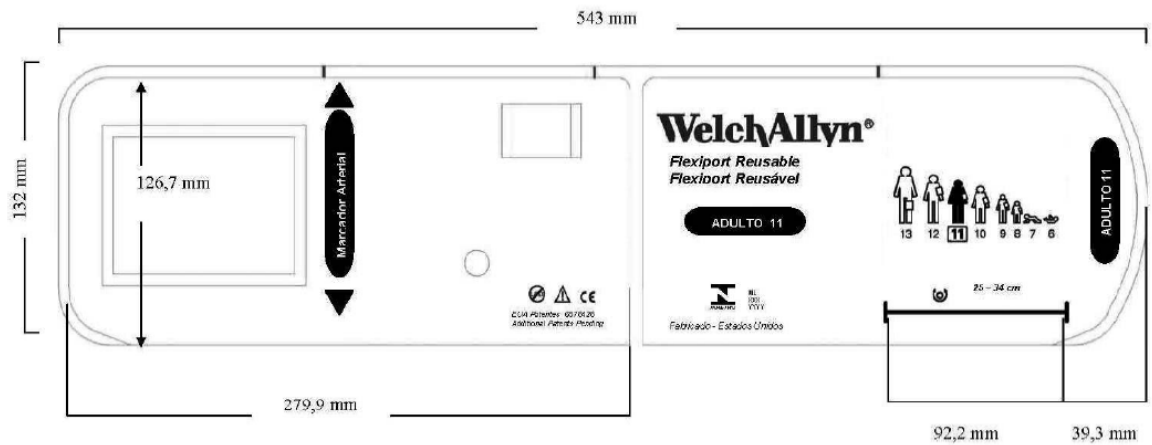
DESENHO ANEXO À PORTARIA INMETRO/DIMEL Nº 0028, DE 21 DE FEVEREIRO DE 2014.

	FABRICANTE:	WELCH ALLYN INC	COTAS EM: mm
	VISTAS DA BRAÇADEIRA MODELO FLEXIPORT TAMANHO CRIANÇA		ESCALA: S/E
			ANEXO: 01




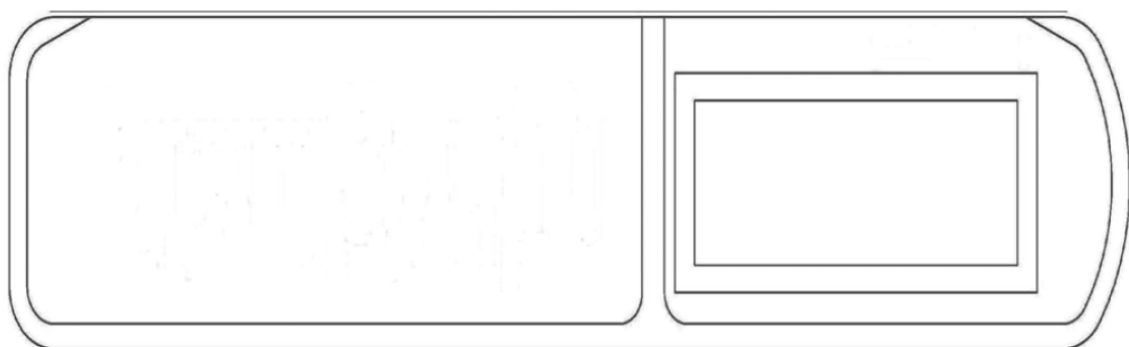

DESENHO ANEXO À PORTARIA INMETRO/DIMEL Nº 0028, DE 21 DE FEVEREIRO DE 2014.

	FABRICANTE:	WELCH ALLYN INC	COTAS EM: mm
	VISTAS DA BRAÇADEIRA MODELO FLEXIPORT TAMANHO ADULTO PEQUENO		ESCALA: S/E
			ANEXO: 02




DESENHO ANEXO À PORTARIA INMETRO/DIMEL Nº 0028, DE 21 DE FEVEREIRO DE 2014.

	FABRICANTE:	WELCH ALLYN INC	COTAS EM: mm
	VISTAS DA BRAÇADEIRA MODELO FLEXIPORT TAMANHO ADULTO		ESCALA: S/E
			ANEXO: 03



DESENHO ANEXO À PORTARIA INMETRO/DIMEL Nº 0028, DE 21 DE FEVEREIRO DE 2014.

	FABRICANTE:	WELCH ALLYN INC	COTAS EM: mm
	VISTAS DA BRAÇADEIRA MODELO FLEXIPORT TAMANHO ADULTO GRANDE		ESCALA: S/E
			ANEXO: 04